



JULKISEN ALAN TYÖELÄKEOSAAJA

Tilastotietoja evankelis-luterilaisen kirkon eläkkeistä ja vakuutetuista

Lisätietoja: tilastot@keva.fi

18.3.2020

Kevassa tehdyt kirkon eläkejärjestelmää koskevat eläke- ja etuuspäätökset lajeittain vuosina 2019 ja 2018



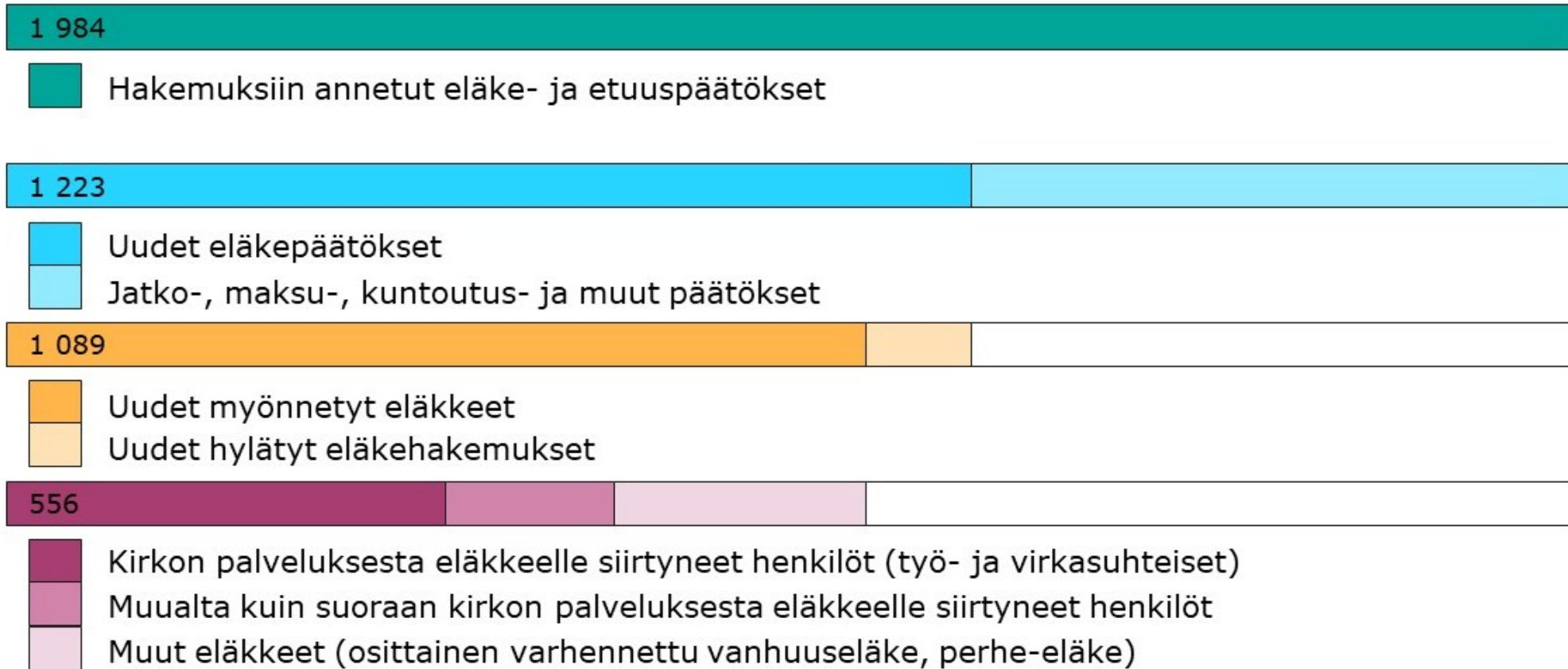
Eläkelaji	Kaikki eläkeasiat, kpl		Muutos, %
	2019	2018	
Vanhuuseläkkeet	703	804	-12,6
Osittainen varhennettu vanhuuseläke	113	84	34,5
Täydet työkyvyttömyyseläkkeet ¹	631	534	18,2
— joista uusia päätöksiä	249	215	15,8
Osatyökyvyttömyyseläkkeet ²	198	213	-7,0
— joista uusia tai ennakkopäätöksiä	82	82	0,0
Työuraeläke	–	–	–
Perhe-eläkkeet ³	171	159	7,5
Osa-aikaeläke	1	2	-50,0
Muut eläkeasiat	–	–	–
Kuntoutuspäätökset	167	188	-11,2
Yhteensä	1 984	1 984	0,0

1) Sisältää täyden kuntoutustuen.

2) Sisältää osakuntoutustuen.

3) Päätös voi koskea useampaa edunsaajaa (esim. leski ja lapset).

Kirkon eläkejärjestelmää koskevat eläkepäätökset sekä eläkkeelle siirtyneet vuonna 2019



Eläkkeelle siirtyneet ja maksussa olevat eläkkeet

- Kirkon palveluksesta eläkkeelle siirtyneet ovat henkilöitä, joiden vanhuus- tai työkyvyttömyyseläke (ml. kuntoutustuki ja osatyökyvyttömyyseläke) alkoi kyseisenä vuonna.
- Edellytyksenä on, että ennen eläkkeelle siirtymistä/eläkkeen aloittamista henkilö on ollut työelämässä, tällöin esim. työttömiä ei enää lasketa palveluksesta eläkkeelle siirtyneiksi. Lisäksi edellytetään, että henkilö ei ole saanut omaan työuraansa perustuvaa eläkettä ainakaan kahteen vuoteen.
- Osa-aikaeläkkeen tai osittaisen varhennetun vanhuuseläkkeen aloittaneita ja uutta perhe-eläkettä saavia henkilöitä ei lasketa palveluksesta eläkkeelle siirtyneiksi, joten heidät tilastoidaan erikseen.
- Maksussa olevat eläkkeet kuvaavat Kevassa maksussa olevia eläkkeitä, muissa eläkelaitoksissa maksussa olevat eläkkeet eivät ole mukana.
- Vuodesta 2017 lähtien palveluksesta eläkkeelle siirtyneiksi tilastoidaan vain työ- ja virkasuhteiset henkilöt, mikä vähentää eläkkeelle siirtyneiden määrää hieman.

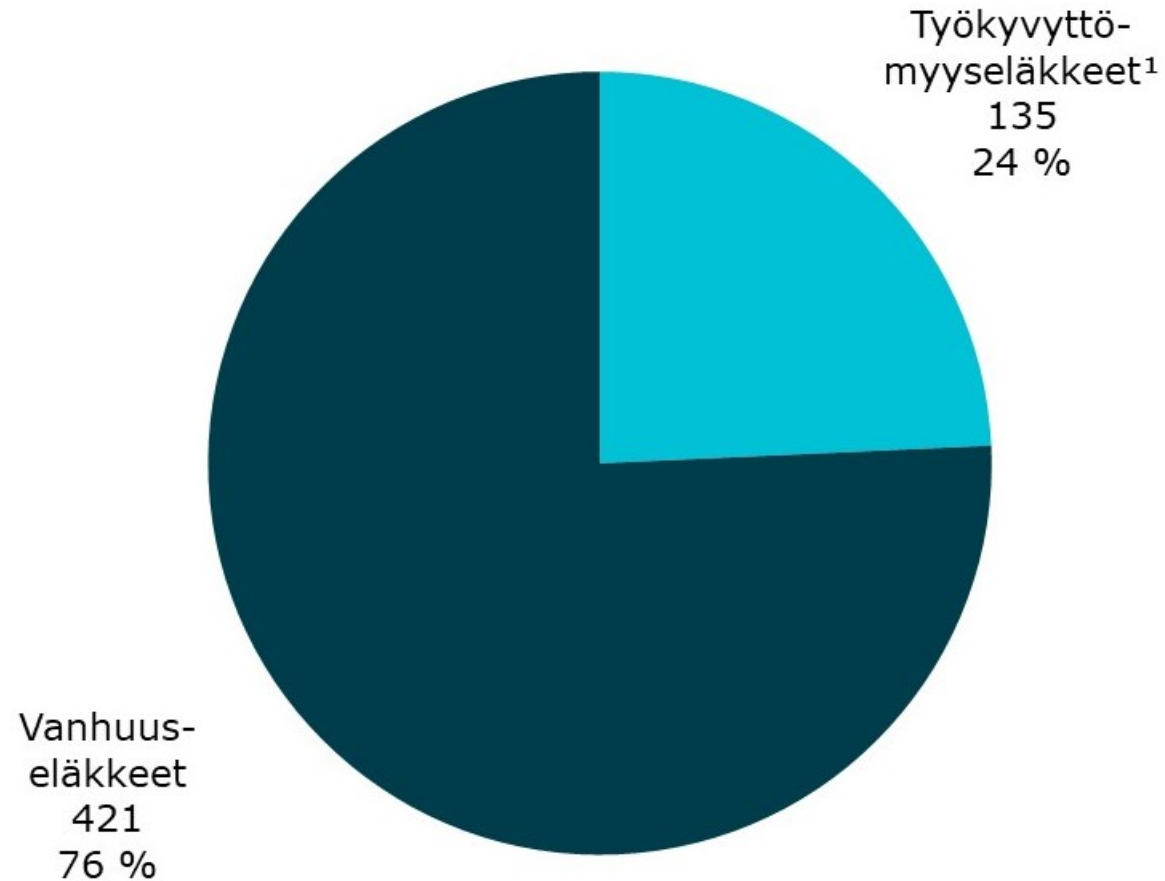
Kirkon palveluksesta eläkkeelle siirtyneet ja uuden osittaisen varhennetun vanhuuseläkkeen aloittaneet henkilöt vuonna 2019



Eläkelaji	Henkilöä	Muutos edelliseen vuoteen, %	Keski-ikä, v.	Keski-ian muutos edellisvuoteen, v.
Vanhuuseläkkeet	421	-3,0 %	64,5	0,1
Täysi työkyvyttömyyseläke	31	-8,8 %	57,1	-1,3
Täysi kuntoutustuki	50	-20,6 %	50,2	0,6
Osatyökyvyttömyyseläkkeet ¹	54	20,0 %	55,7	1,1
Siirtyneet yhteensä	556	-3,5 %	62,0	0,3
Osittainen varhennettu vanhuuseläke, yhteensä	85	21,4 %	62,3	0,1
• 25 % kertyneestä eläkkeestä	26	52,9 %	62,3	0,0
• 50 % kertyneestä eläkkeestä	59	11,3 %	62,4	0,1

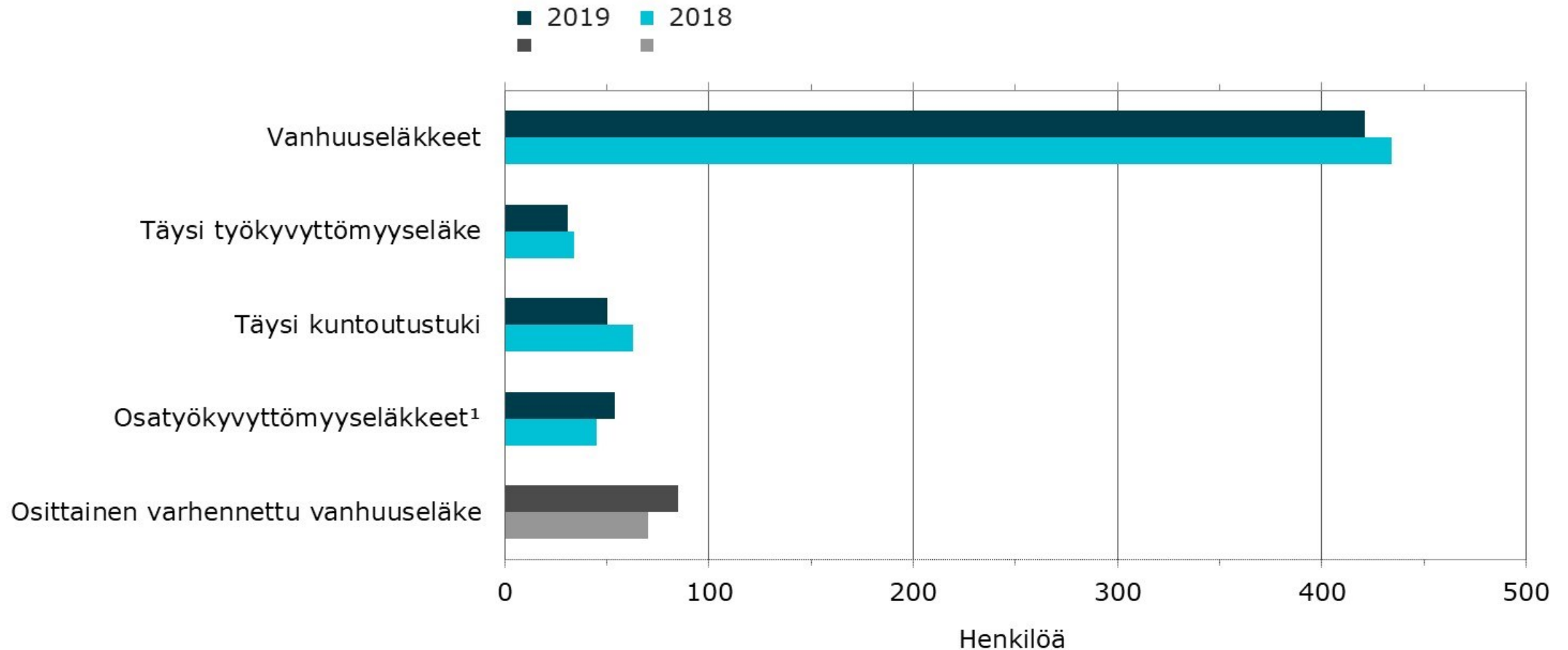
1) Sisältää osakuntoutustuen.

Kirkon palveluksesta vanhuus- tai työkyvyttömyyseläkkeelle siirtyneet henkilöt vuonna 2019



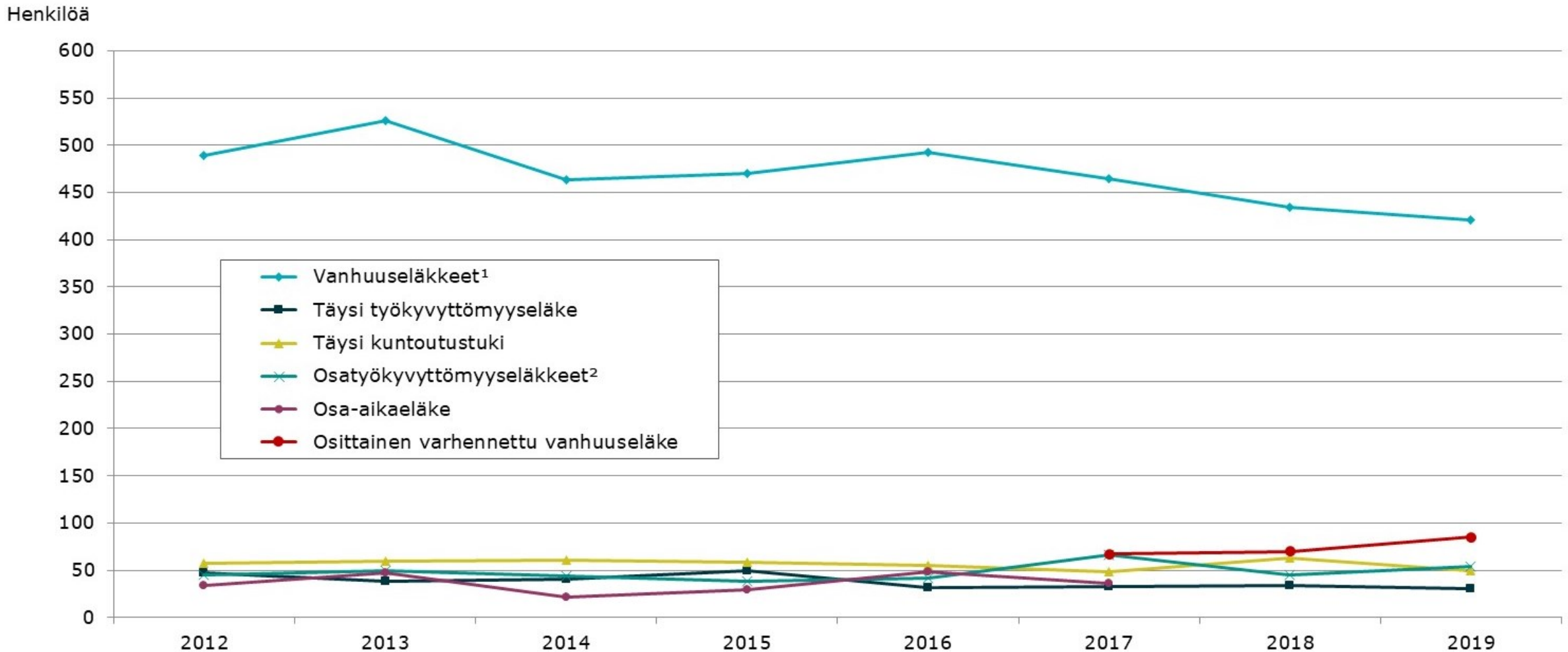
1) Sisältää täyden työkyvyttömyyseläkkeen, täyden kuntoutustuen, osatyökyvyttömyyseläkkeen ja osakuntoutustuen.

Kirkon palveluksesta eläkkeelle siirtyneet ja uuden osittaisen varhennetun vanhuuseläkkeen aloittaneet henkilöt vuosina 2019 ja 2018



1) Sisältää osakuntoutustuen.

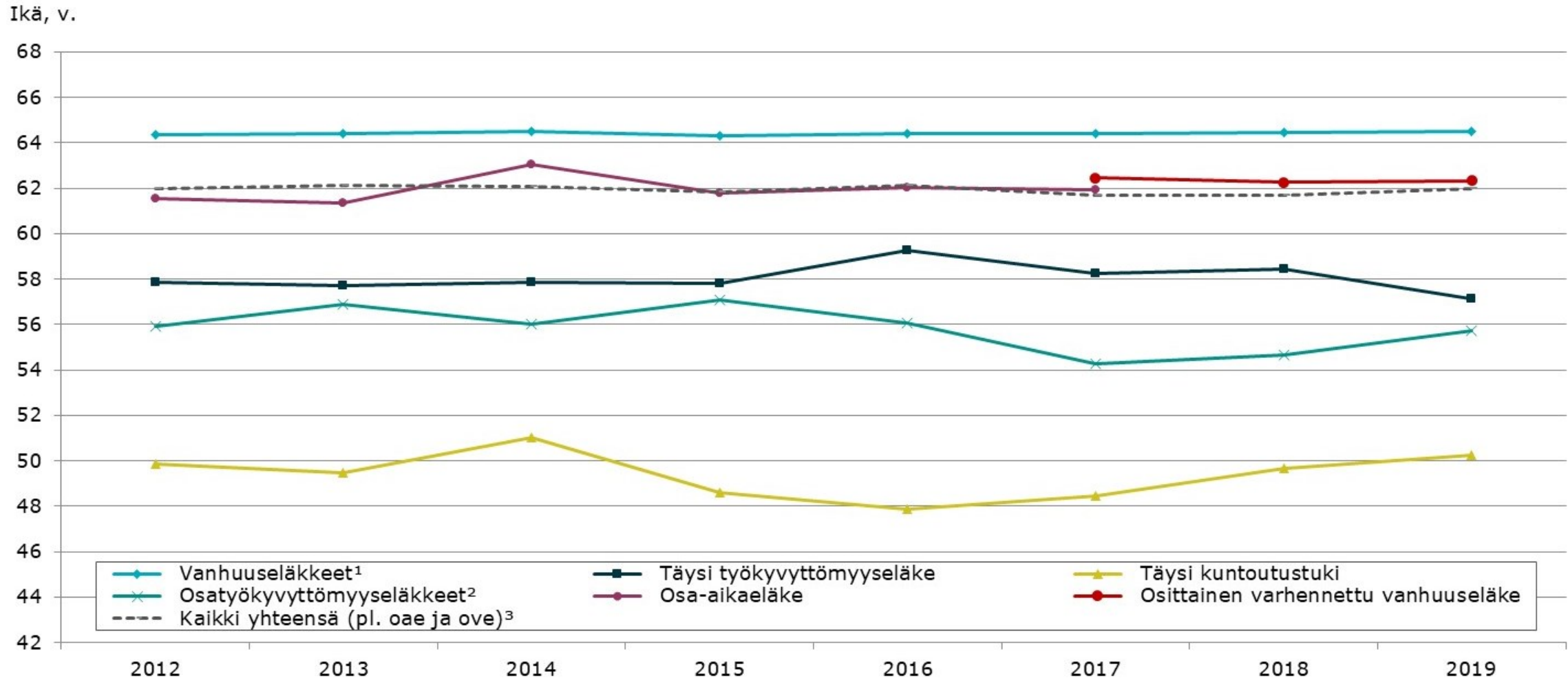
Kirkon palveluksesta eläkkeelle siirtyneet ja uuden osa-aika-eläkkeen tai osittaisen varhennetun vanhuuseläkkeen aloittaneet henkilöt vuosina 2012–2019



1) Sisältää varhennetun vanhuuseläkkeen.

2) Sisältää osakuntoutustuen.

Kirkon palveluksesta eläkkeelle siirtyneiden ja uuden osa-aika-eläkkeen tai osittaisen varhennetun vanhuuseläkkeen aloittaneiden henkilöiden keski-iat eläkelajeittain vuosina 2012–2019

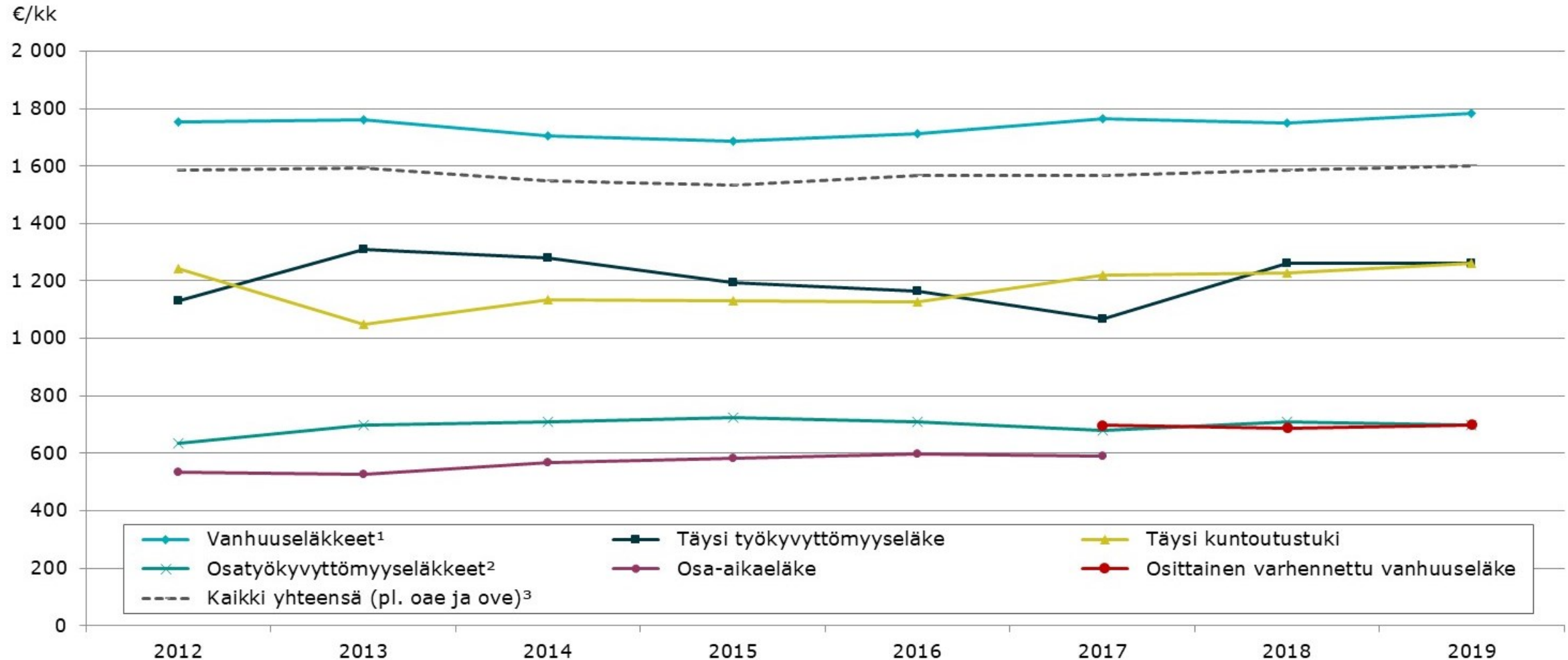


1) Sisältää varhennetun vanhuuseläkkeen.

2) Sisältää osakuntoutustuen.

3) Pois lukien osa-aikaeläke ja osittainen varhennettu vanhuuseläke.

Kirkon palveluksesta eläkkeelle siirtyneiden ja uuden osa-aika-eläkkeen tai osittaisen varhennetun vanhuuseläkkeen aloittaneiden henkilöiden keskieläkkeet eläkelajeittain 2012–2019

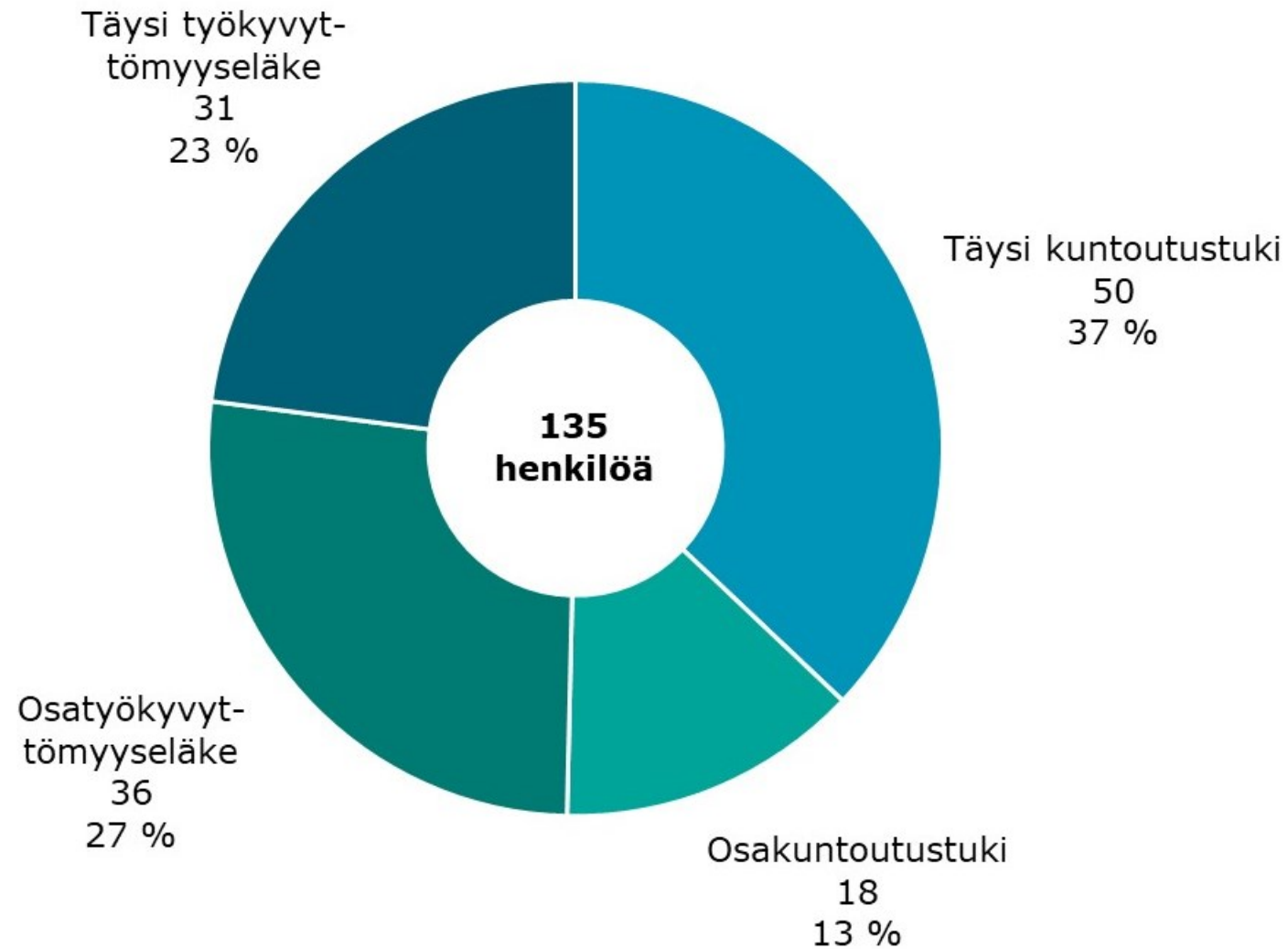


1) Sisältää varhennetun vanhuuseläkkeen.

2) Sisältää osakuntoutustuen.

3) Pois lukien osa-aikaeläke ja osittainen varhennettu vanhuuseläke.

Kirkon palveluksesta työkyvyttömyyseläkkeelle siirtyneet henkilöt vuonna 2019



Kirkon palveluksesta työkyvyttömyyseläkkeelle siirtyneet henkilöt sairauspääryhmittäin vuonna 2019



Sairauspääryhmä	Täysi työkyvyttömyyseläke	Täysi kuntoutustuki	Osatyökyvyttömyyseläkkeet ¹	Yhteensä
Tuki- ja liikuntaelinten sairaudet	8	8	24	40
Mielenterveyden häiriöt	7	34	9	50
Kasvaimet	5	1	4	10
Hermoston sairaudet	7	2	6	15
Verenkiertoelinten sairaudet	1	2	3	6
Vammat, myrkytykset yms.	–	2	–	2
Muut sairaudet	3	1	8	12
Kaikki	31	50	54	135

1) Sisältää osakuntoutustuen.

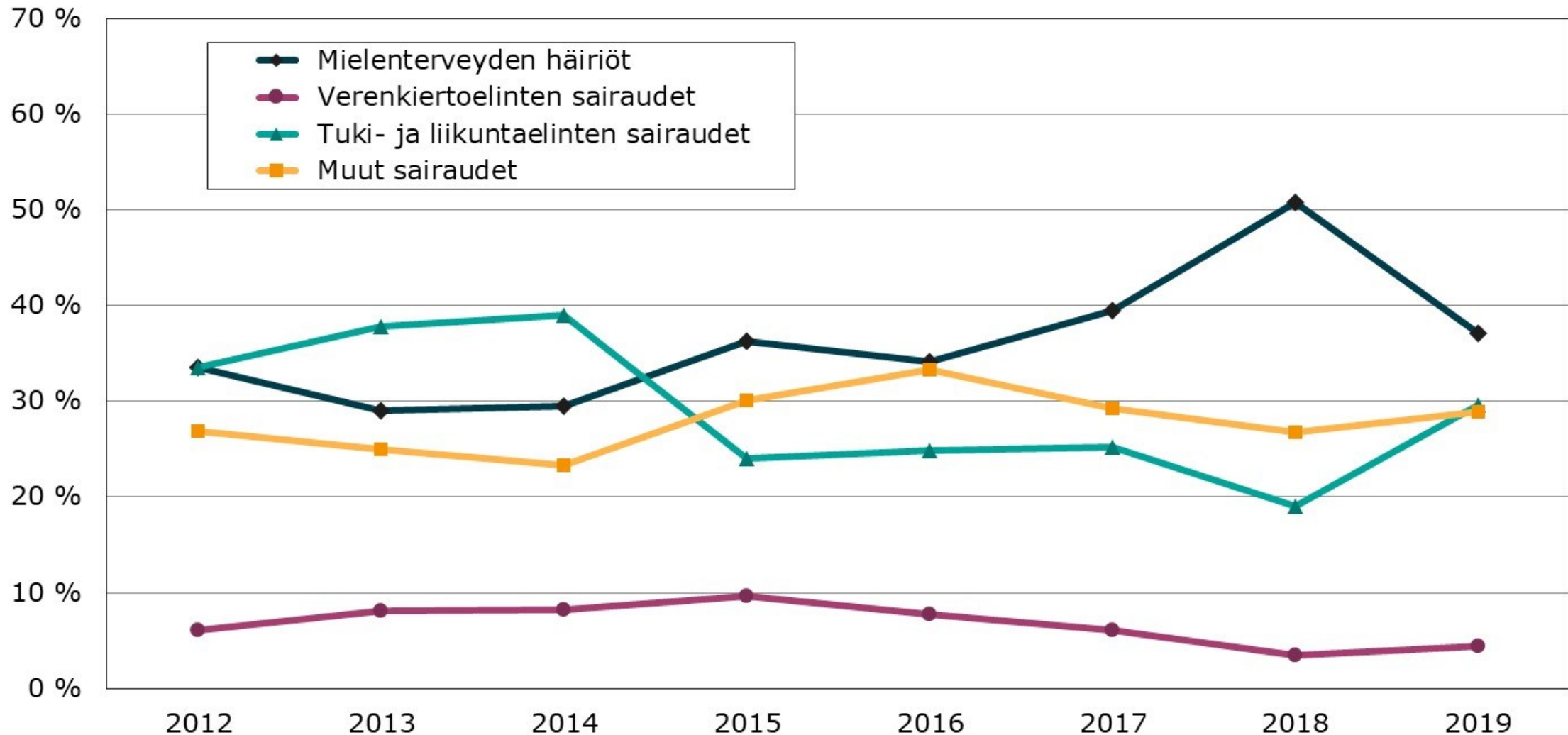
Kirkon palveluksesta työkyvyttömyyseläkkeelle siirtyneiden prosenttijakauma sairauspääryhmittäin 2019



Sairauspääryhmä	Täysi työkyvyttömyyseläke	Täysi kuntoutustuki	Osatyökyvyttömyyseläkkeet ¹	Yhteensä
Tuki- ja liikuntaelinten sairaudet	25,8 %	16,0 %	44,4 %	29,6 %
Mielenterveyden häiriöt	22,6 %	68,0 %	16,7 %	37,0 %
Kasvaimet	16,1 %	2,0 %	7,4 %	7,4 %
Hermoston sairaudet	22,6 %	4,0 %	11,1 %	11,1 %
Verenkiertoelinten sairaudet	3,2 %	4,0 %	5,6 %	4,4 %
Vammat, myrkytykset yms.	–	4,0 %	–	1,5 %
Muut sairaudet	9,7 %	2,0 %	14,8 %	8,9 %
Kaikki	100,0 %	100,0 %	100,0 %	100,0 %

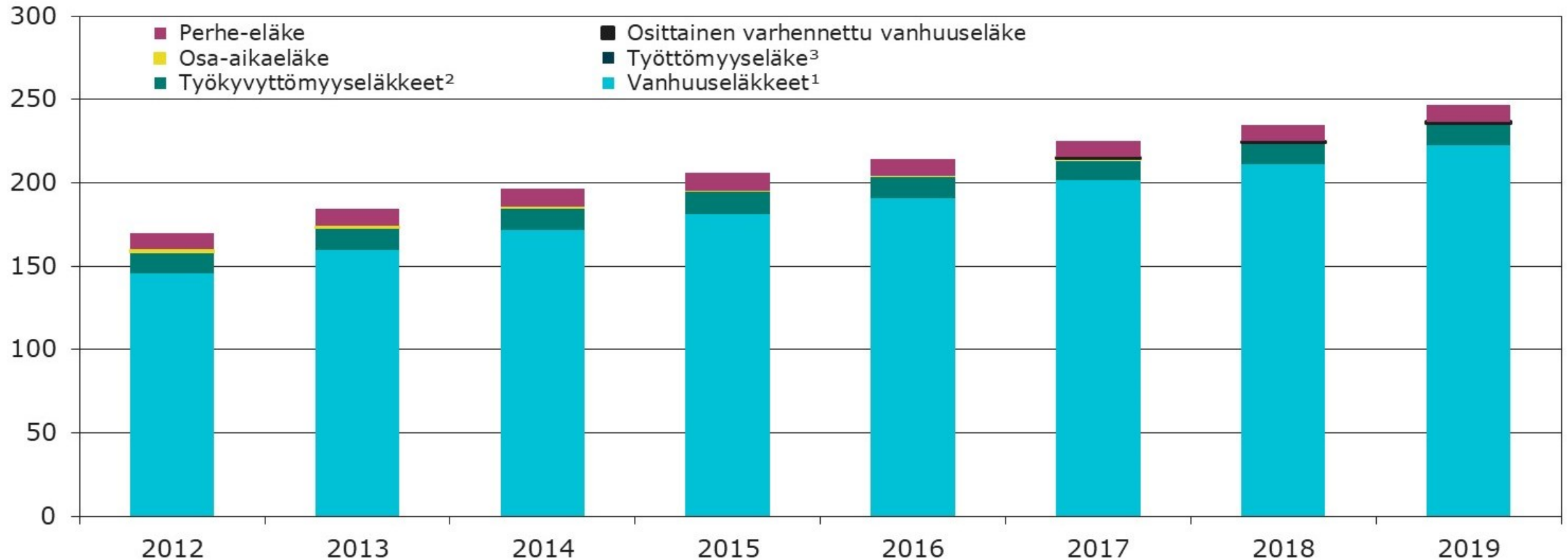
1) Sisältää osakuntoutustuen.

Kirkon palveluksesta työkyvyttömyyseläkkeelle siirtyneet sairauspäryhmittäisen prosenttijakauman mukaan vuosina 2012–2019



Kirkon eläkemeno eläkelajeittain vuosina 2012–2019

Milj. € Kirkon henkilöstön eläkkeiden hoitaminen tuli lakisääteisesti Kevan hoidettavaksi vuoden 2012 alussa.

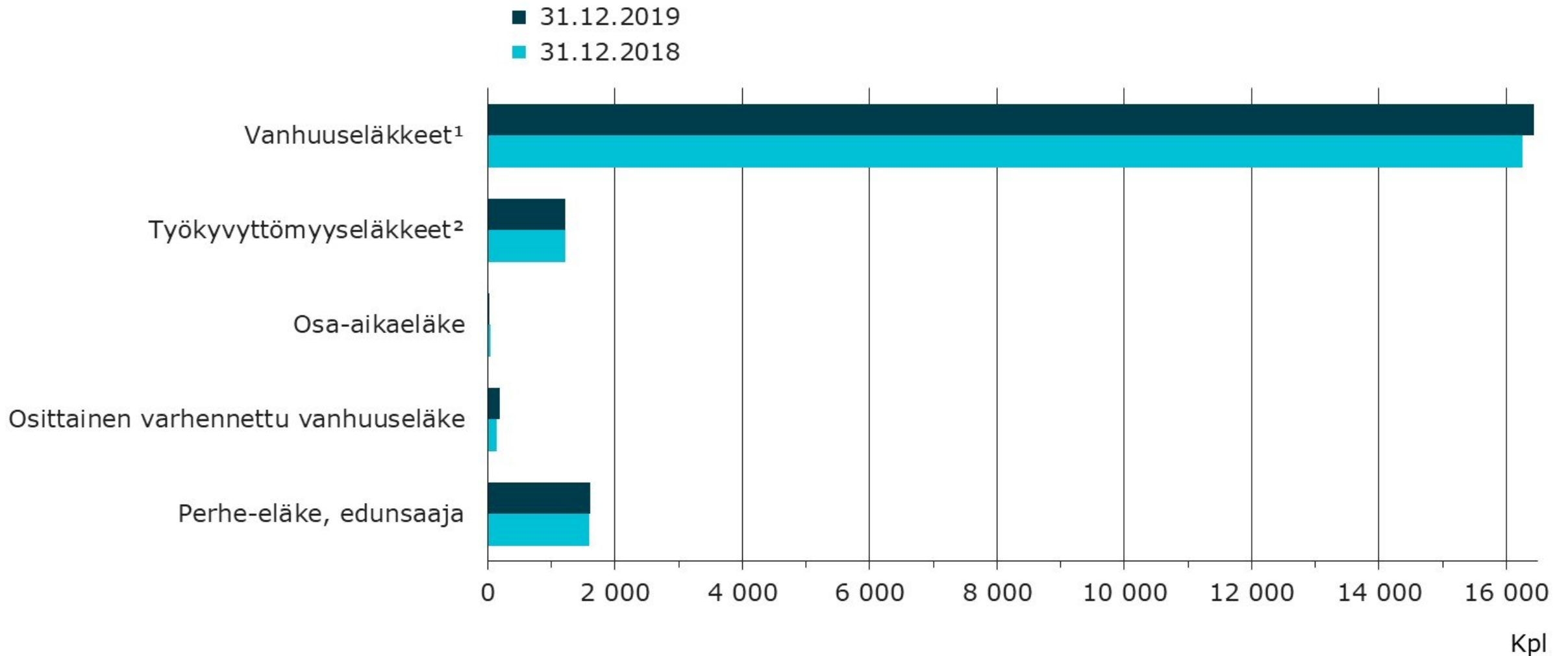


1) Sisältää varhennetun vanhuuseläkkeen.

2) Sisältää täyden työkyvyttömyyseläkkeen, täyden kuntoutustuen, osatyökyvyttömyyseläkkeen ja osakuntoutustuen.

3) Maksussa olleiden työttömyyseläkkeiden määrä oli vähäinen vuosina 2012–2015 ennen niiden päättymistä tai muuttumista vanhuuseläkkeeksi. Maksetut summat eivät näy kuviossa.

Kevassa maksussa olevat kirkon eläkkeet 31.12.2019 ja 31.12.2018

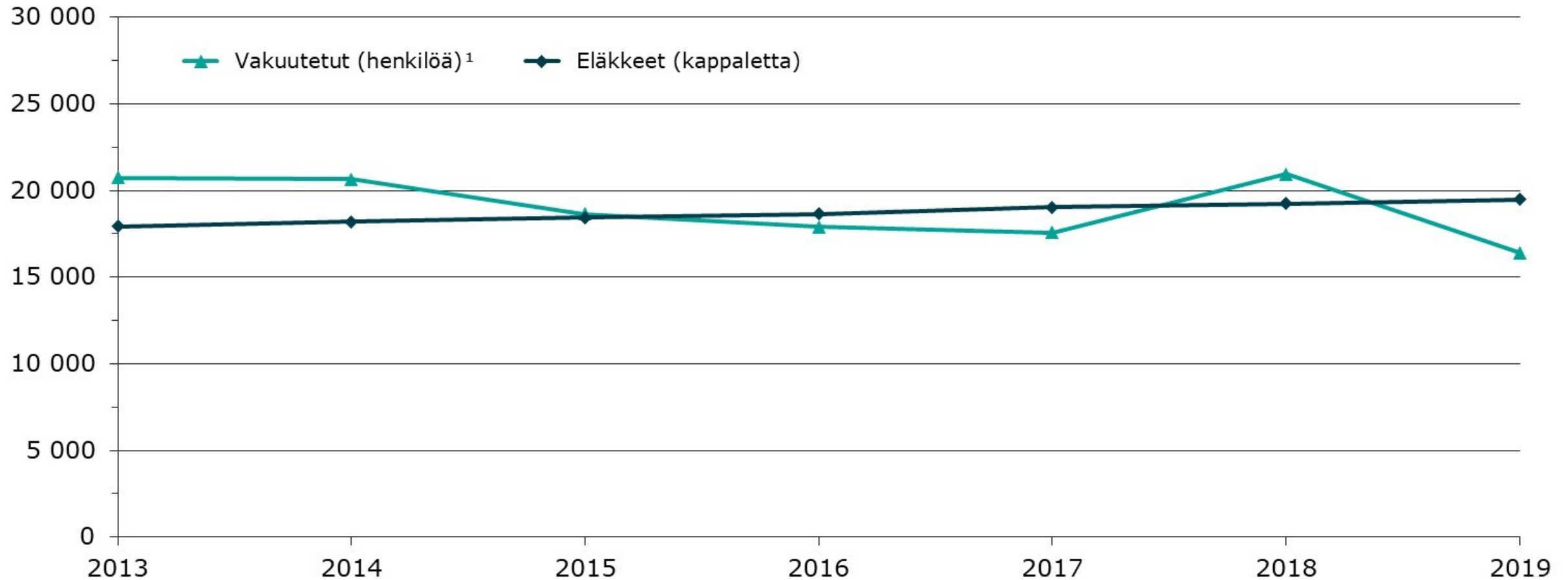


1) Sisältää varhennetun vanhuuseläkkeen.

2) Sisältää täyden työkyvyttömyyseläkkeen, täyden kuntoutustuen, osatyökyvyttömyyseläkkeen ja osakuntoutustuen.

Kirkon vakuutetut ja Kevassa maksussa olevat eläkkeet vuoden lopussa 2013–2019

Henk./Kpl

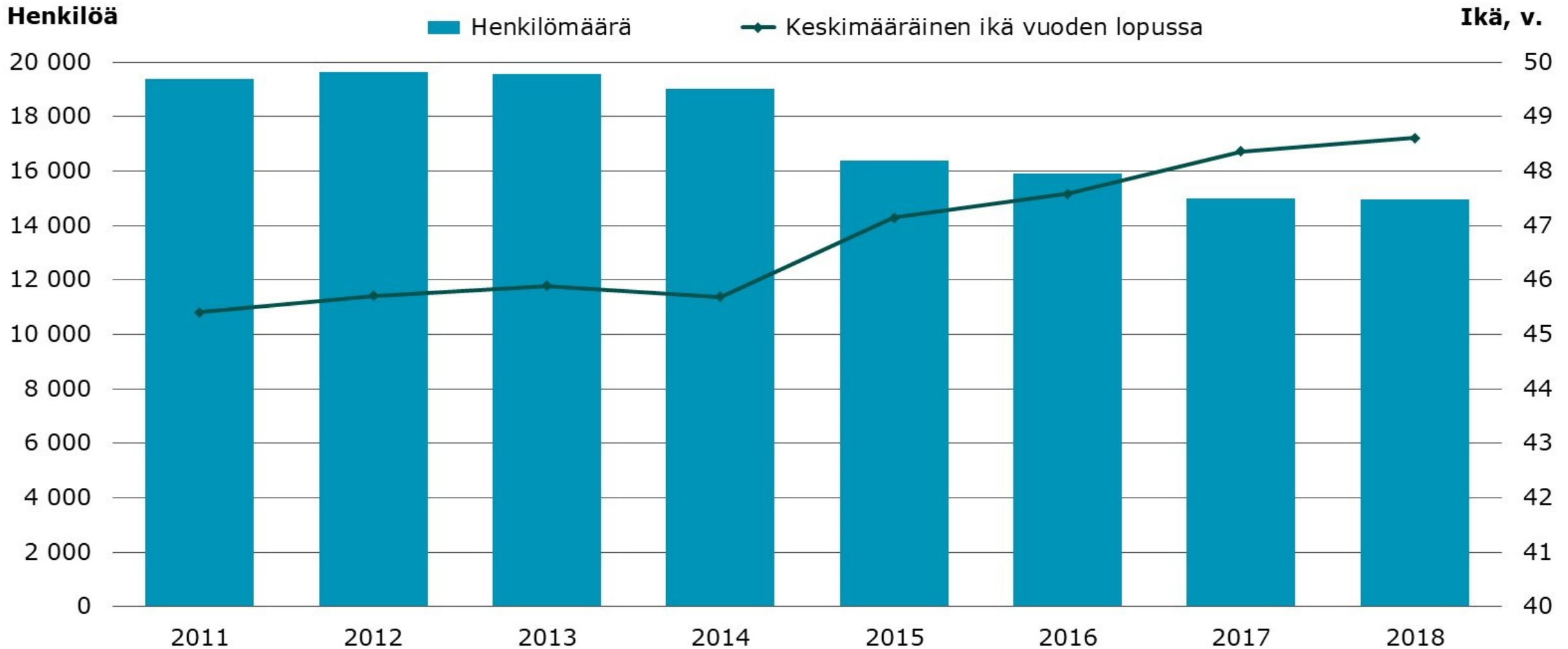


1) Vuosi 2019 arvio.

Työeläkevakuutetut

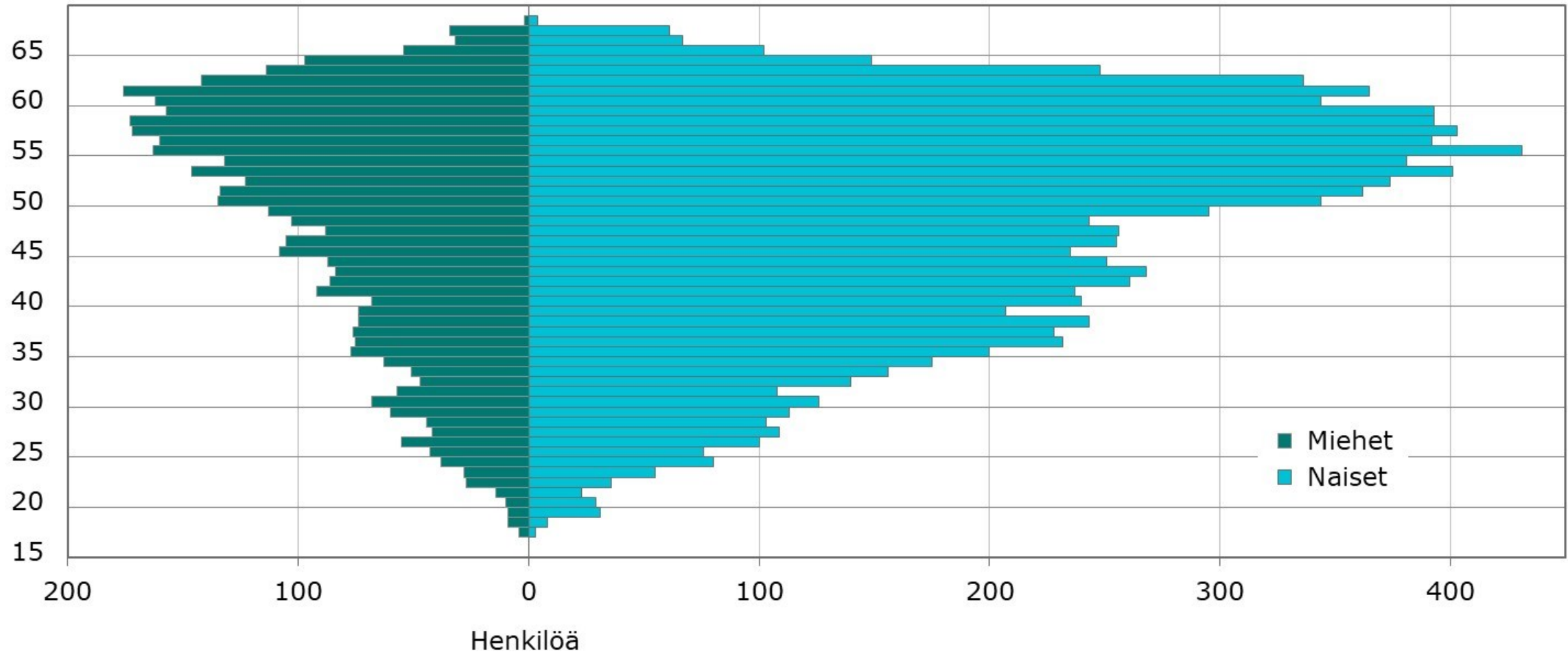
- Työeläkevakuutetuilla tarkoitetaan 17–68-vuotiaita henkilöitä, jotka ovat olleet eläkettä kartuttavassa palvelussuhteessa tietyinä ajankohtana. Ennen vuotta 2017 karttumisen alaikäraja oli 18 vuotta.
- Mukana ovat määräaikaisessa palveluksessa olevat henkilöt ja palvelus voi olla joko koko- tai osa-aikainen.
- Mukana tilastoissa ovat myös erilaisilla vapailla (vanhempainvapaat, vuorotteluvapaat, työlomat tms.) olevat henkilöt.
- Tilastot perustuvat Kevan palvelussuhderekisterissä oleviin työnantajan ilmoittamiin tietoihin.
- Ammattiluokittelu perustuu Tilastokeskuksen ylläpitämään kansainväliseen AML10-ammattiluokitukseen.

Kirkon vakuutettujen henkilömäärät ja keski-ikä vuoden lopussa 2011–2018, työ- ja virkasuhteiset

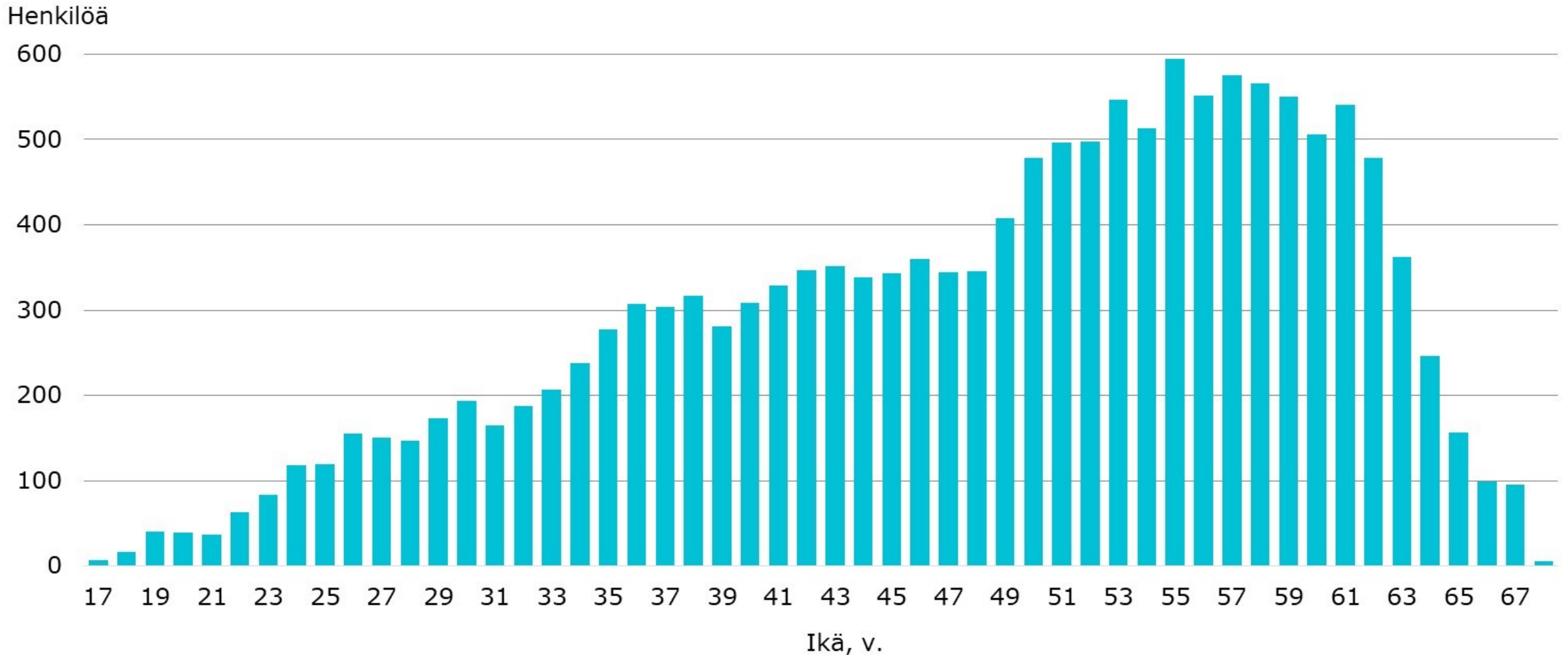


Kirkon vakuutetut iän ja sukupuolen mukaan 31.12.2018, työ- ja virkasuhteiset

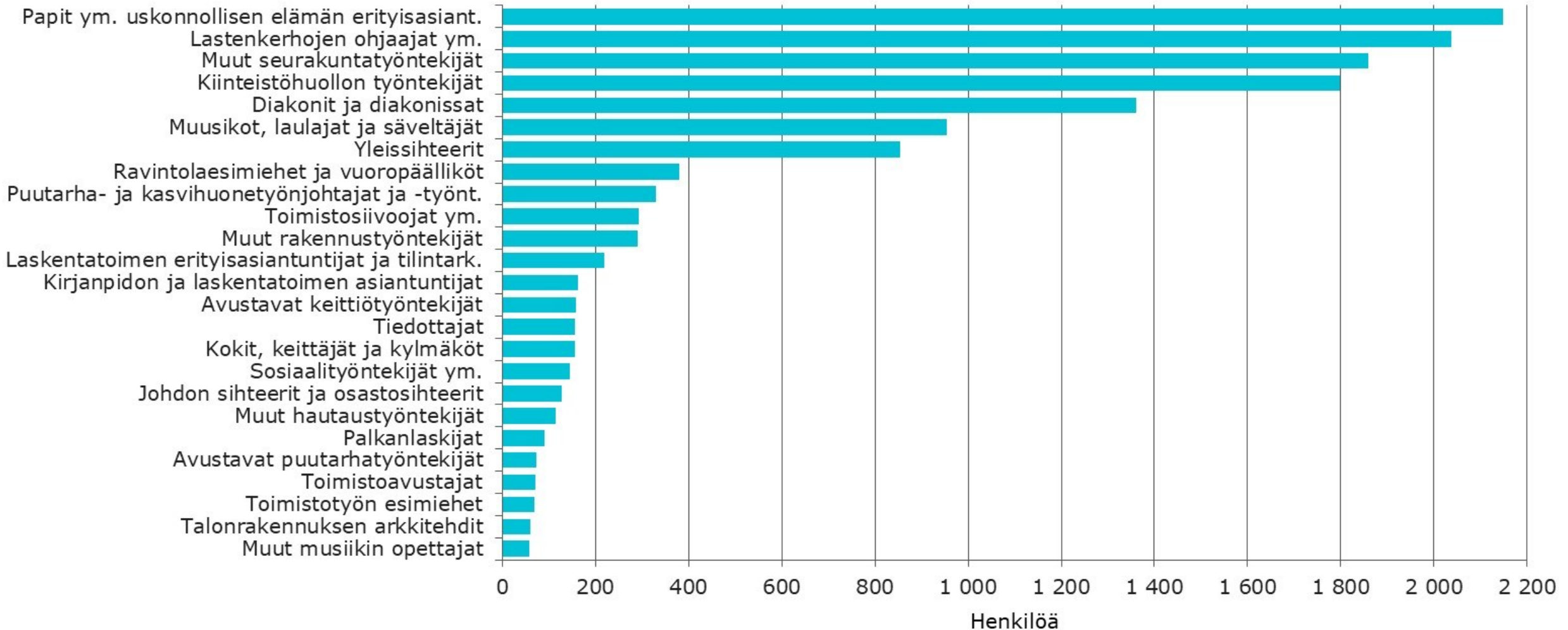
Ikä, v.



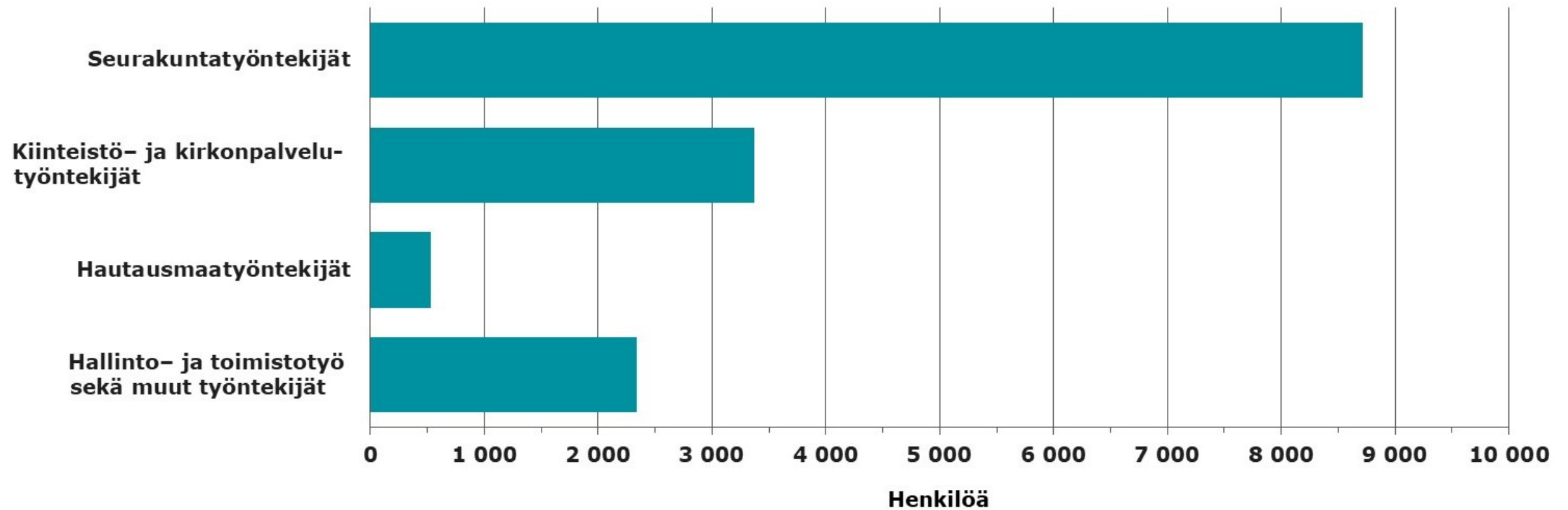
Kirkon vakuutettujen ikärakenne 31.12.2018, työ- ja virkasuhteiset



Kirkon vakuutetut ammatin mukaan 31.12.2018, yleisimmät ammattiryhmät (25 kpl), työ- ja virkasuhteiset



Kirkon vakuutetut ammattialoittain 31.12.2018, työ- ja virkasuhteiset



Kirkon vakuutetut vanhuuseläkeiän täyttämivuoden mukaan 31.12.2018, työ- ja virkasuhteiset



Henkilöä

