



JULKISEN ALAN TYÖELÄKEOSAAJA

Kunta-alan ja valtion eläköitymisennuste 2020-2039

Pohjautuen vakuutettuihin 31.12.2018

Petra Sohlman

4.2.2020

Eläköitymisennuste kunta-alan ja valtion vakuutetuille vuosille 2020-2039



- Ennuste kunta-alan ja valtion vakuutetuille 31.12.2018
 - Ns. työ- ja virkasuhteiset vakuutetut
 - Voimassa olevat työnantajat
- Vanhuuseläkkeet, osatyökyvyttömyyseläkkeet ja täydet työkyvyttömyyseläkkeet
- Arviot eläköitymisestä työnantajittain ja ammattiryhmittäin
 - Valtiolla vakuutetut kuntien opettajat sisältyvät kunta-alan ennusteeseen

Kunta-alan ja valtion eläköitymisennuste 2020-2039



- Julkisen sektorin työntekijöiden eläköityminen jatkuu voimakkaana
 - Seuraavien kymmenen vuoden aikana kunta-alalta jää eläkkeelle yli 170 000 henkilöä, noin kolmasosa kaikista työeläkevakuutetuista kuntatyöntekijöistä (noin 523 000 työ- ja virkasuhteista vakuutettua 31.12.2018)
 - Seuraavien kymmenen vuoden aikana valtiolta jää eläkkeelle noin 35 000 henkilöä, reilu kolmannes kaikista työeläkevakuutetuista valtiotyöntekijöistä (noin 104 000 työ- ja virkasuhteista vakuutettua 31.12.2018), valtiolla vakuutetut kuntien opettajat sisältyvät kunta-alan ennusteeseen
- Eläkepoistumassa on alueellista vaihtelua
- Ammattiryhmien välillä on eläköitymisessä isoja eroja johtuen ikärakenteista ja ammattien luonteista
- Eläkeuudistus myöhentää vanhuuseläkkeelle siirtymistä, mutta saattaa vaikuttaa työkyvyttömyyseläkkeiden määrän kasvuun tulevina vuosina
- Edelliseen ennusteeseen verrattuna suurin muutos yliopistotyöntekijöiden ammattinimikeuudistus, joka on vaikuttanut selvästi useiden suurimpien ammattiryhmien kokoihin ja rakenteisiin
 - Tietyt ammattiryhmät eivät ole vertailukelpoisia edellisen ennusteen kanssa

Kunta-alan eläköitymisennuste 2020-2039

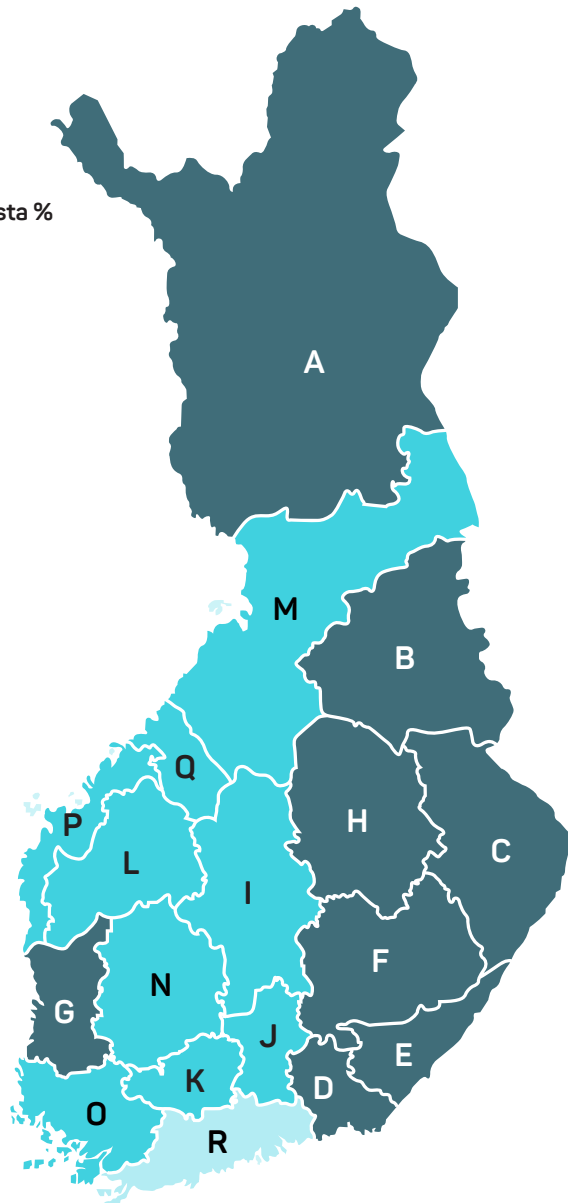


NÄIN KUNTA-ALA ELÄKÖITYY

Arvio eläkkeelle jäävistä kuntatyöntekijöistä 2020 – 2029*

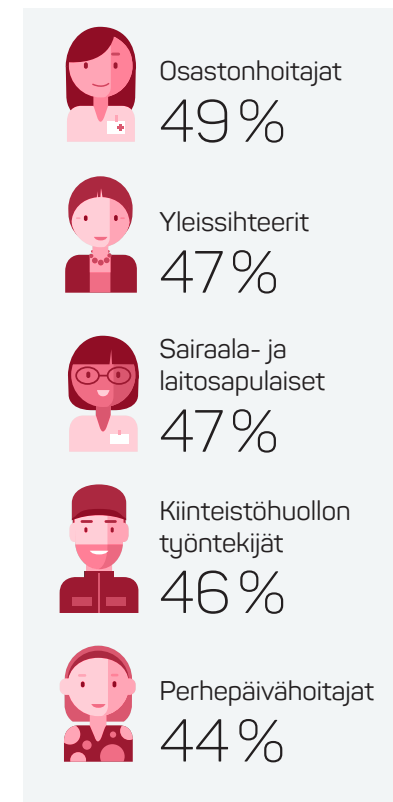
Kunta-alan eläköitymisennuste maakunnittain 2020–2029

Maakunta	Henkilöä	Osuus vakuutetuista %
A Lappi	7 086	38,6 %
B Kainuu	3 020	37,0 %
C Pohjois-Karjala	6 129	37,0 %
D Kymenlaakso	5 496	36,5 %
E Etelä-Karjala	4 379	36,2 %
F Etelä-Savo	5 535	36,2 %
G Satakunta	7 468	36,0 %
H Pohjois-Savo	9 476	35,0 %
I Keski-Suomi	8 619	34,8 %
J Päijät-Häme	5 806	34,3 %
K Kanta-Häme	5 107	34,3 %
L Etelä-Pohjanmaa	7 098	34,1 %
M Pohjois-Pohjanmaa	13 551	33,7 %
N Pirkanmaa	14 669	32,5 %
O Varsinais-Suomi	14 771	32,0 %
P Pohjanmaa	6 176	31,4 %
Q Keski-Pohjanmaa	2 737	31,0 %
R Uusimaa	44 459	29,9 %
S Ahvenanmaa	965	26,9 %
Koko maa	172 549	33,0 %



* työ- ja virkasuhteiset vakuutetut 31.12.2018

Kunta-alan 25 suurinta eläköityvää ammattiryhmää seuraavan 10 vuoden aikana




	Osatyökyvyttömyyseläkkeet		Kaikki eläkkeet		
	Vanhuuseläkkeet	Työkyvyttömyyseläkkeet			
Lähihoitajat	11 982	3 287	3 155	18 424	32,4 %
Peruskoulun yläluokkien ja lukion opettajat	11 595	1 081	1 190	13 866	29,9 %
Sairaanhoidajat	8 568	2 373	1 638	12 579	25,3 %
Sairaala- ja laitosapulaiset	5 632	1 191	1 360	8 183	47,1 %
Päiväkotien ja muiden laitosten lastenhoitajat ym.	5 402	1 290	1 191	7 882	29,7 %
Yleissihteerit	4 064	498	351	4 912	47,2 %
Luokanopettajat	4 433	191	278	4 901	31,5 %
Sosiaalialan ohjaajat	2 945	823	921	4 689	28,3 %
Lastentarhanopettajat	3 250	658	550	4 458	26,4 %
Koulunkäyntiavustajat	2 390	598	918	3 906	26,0 %
Johdon sihteerit ja osastosihteerit	2 658	449	299	3 406	43,3 %
Avustavat keittiötyöntekijät	2 153	580	609	3 342	40,4 %
Kiinteistöhuollon työntekijät	2 190	362	579	3 130	46,4 %
Erityisopettajat	2 403	151	279	2 832	38,6 %
Perhepäivähoitajat	2 073	233	397	2 703	43,9 %
Hallinnon ja elinkeinojen kehittämisen erityisasiantuntijat	2 098	244	308	2 650	26,5 %
Terveystyöntekijät	1 576	322	198	2 096	31,2 %
Osastonhoitajat	1 729	97	87	1 913	49,0 %
Sosiaalityöntekijät ym.	1 271	258	227	1 755	28,7 %
Palomiehet	1 038	106	262	1 406	19,4 %
Bioanalyttikot (terveydenhuolto)	1 032	171	109	1 311	33,6 %
Henkilökohtaiset avustajat	720	207	344	1 271	33,2 %
Fysioterapeutit ym.	806	181	176	1 163	28,5 %
Erikoislääkärit	650	192	254	1 097	16,2 %
Yleislääkärit	655	175	179	1 009	20,1 %

Alkavien eläkkeiden jakauma ja osuus kaikista vakuutetuista 2020 – 2029

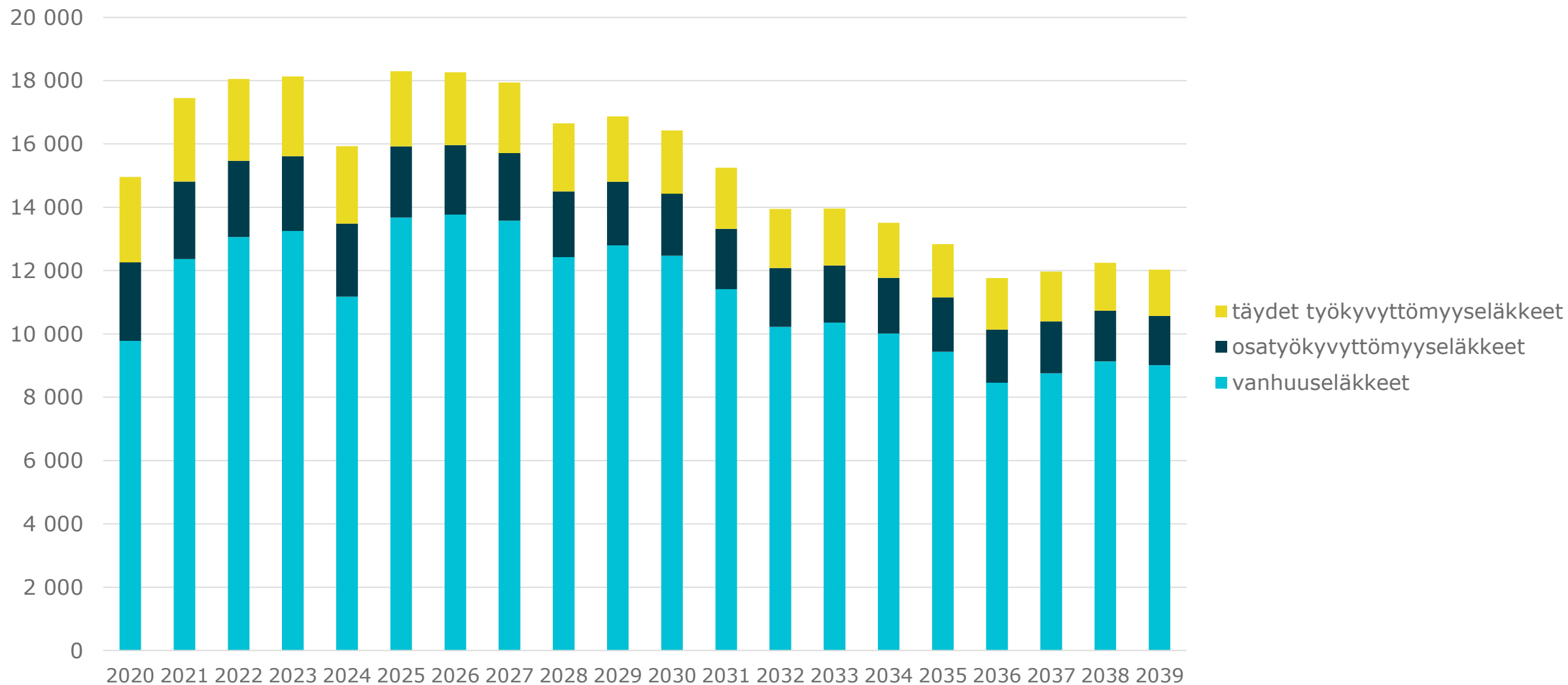
33 %

- vanhuuseläkkeet 125 873 hlöä
- työkyvyttömyyseläkkeet 24 005 hlöä
- osatyökyvyttömyyseläkkeet 22 671 hlöä

vakuutettuja yht. 522 875 hlöä
eläkkeelle yht. 172 549 hlöä



Kunta-alan vakuutettujen 31.12.2018 eläköitymisennuste eläkelajeittain 2020-2039



Kunta-alan vakuutettujen eläköitymisennuste eläkelajeittain 2020-2039

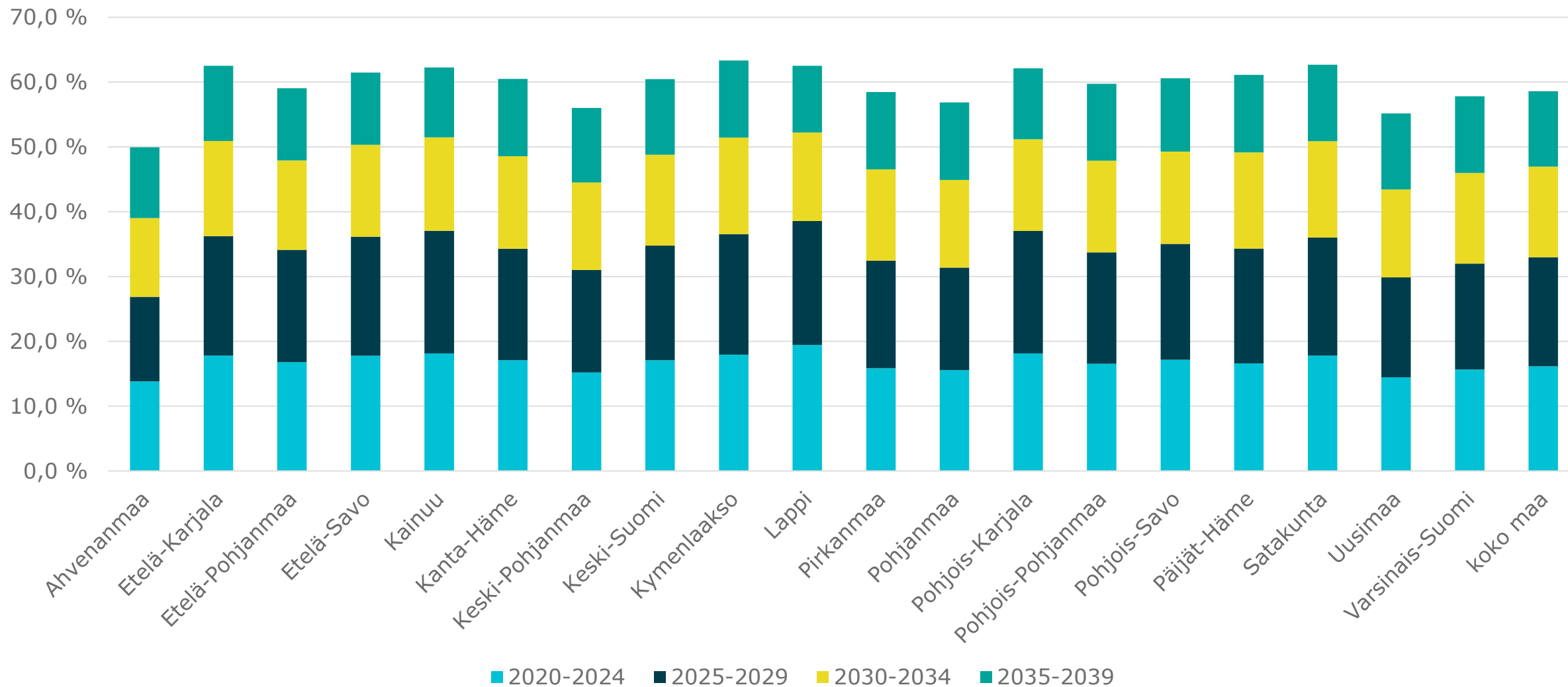


	2020-2024		2020-2029		2020-2034		2020-2039	
	henkilöä	osuus vakuutetuista 31.12.2018	henkilöä	osuus vakuutetuista 31.12.2018	henkilöä	osuus vakuutetuista 31.12.2018	henkilöä	osuus vakuutetuista 31.12.2018
vanhuuseläkkeet	59 637	11,4 %	125 873	24,1 %	180 347	34,5 %	225 143	43,0 %
osatyökyvyttömyyseläkkeet	12 000	2,3 %	22 671	4,3 %	31 957	6,1 %	40 145	7,7 %
täydet työkyvyttömyyseläkkeet	12 890	2,5 %	24 005	4,6 %	33 347	6,4 %	41 201	7,9 %
kaikki eläkkeet	84 527	16,2 %	172 549	33,0 %	245 651	46,9 %	306 489	58,6 %

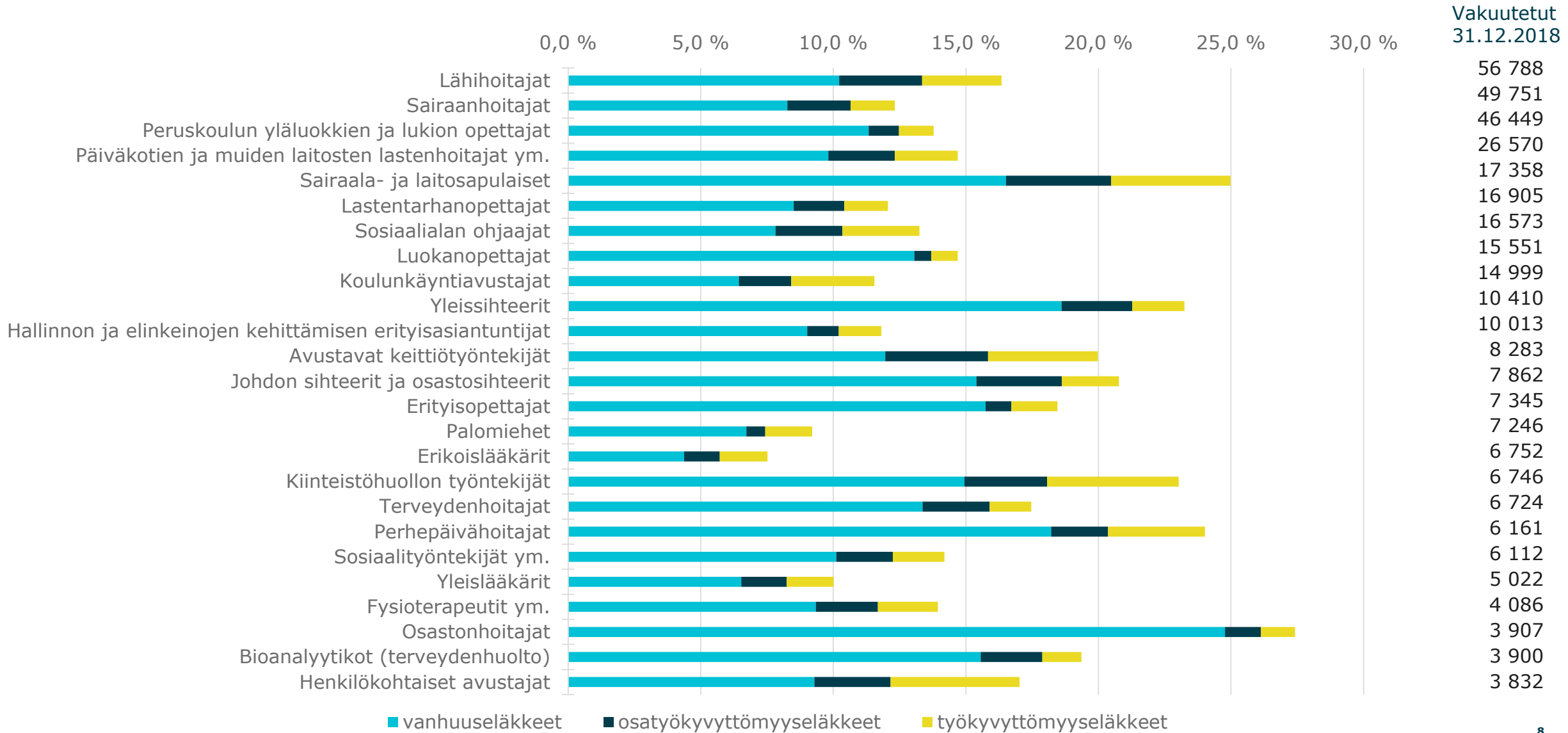
Kunta-alan eläköitymisennuste 2020-2039 maakunnittain vakuutetuille 31.12.2018



Osuus 31.12.2018 vakuutetuista



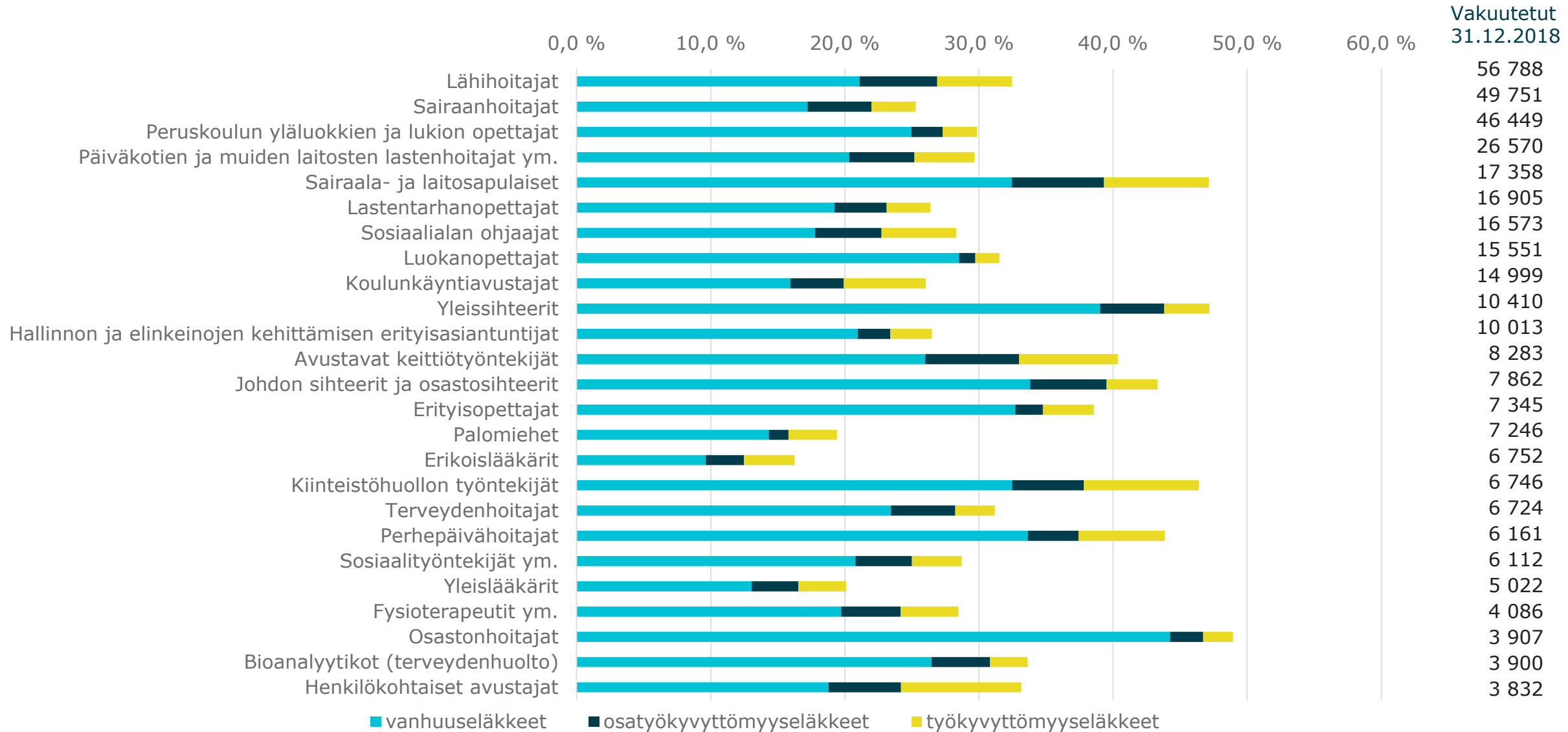
Kunta-alan 25 suurinta ammattiryhmää 31.12.2018, arvioitu eläköityminen eläkelajeittain seuraavan 5 vuoden aikana



Kunta-alan 25 suurinta ammattiryhmää 31.12.2018, arvioitu eläköityminen seuraavan 5 v. aikana

	lukumäärä				Osuus vakuutetuista 31.12.2018			
	Vanhuus- eläkkeet	Osatyö- kyvyttömyys- eläkkeet	Työ- kyvyttömyys- eläkkeet	kaikki eläkkeet	Vanhuus- eläkkeet	Osatyö- kyvyttömyys- eläkkeet	Työ- kyvyttömyys- eläkkeet	kaikki eläkkeet
Lähihoitajat	5 806	1 776	1 702	9 283	10,2 %	3,1 %	3,0 %	16,3 %
Sairaanhoidajat	4 113	1 186	831	6 131	8,3 %	2,4 %	1,7 %	12,3 %
Peruskoulun yläluokkien ja lukion opettajat	5 265	532	604	6 401	11,3 %	1,1 %	1,3 %	13,8 %
Päiväkotien ja muiden I. lastenhoitajat	2 608	667	630	3 905	9,8 %	2,5 %	2,4 %	14,7 %
Sairaala- ja laitospulaiset	2 867	687	783	4 337	16,5 %	4,0 %	4,5 %	25,0 %
Lastentarhanopettajat	1 439	322	278	2 039	8,5 %	1,9 %	1,6 %	12,1 %
Sosiaalialan ohjaajat	1 296	418	481	2 196	7,8 %	2,5 %	2,9 %	13,2 %
Luokanopettajat	2 030	100	155	2 285	13,1 %	0,6 %	1,0 %	14,7 %
Koulunkäyntiavustajat	965	296	471	1 733	6,4 %	2,0 %	3,1 %	11,6 %
Yleissihteerit	1 937	278	204	2 419	18,6 %	2,7 %	2,0 %	23,2 %
Hallinnon ja elinkeinojen keh. erityisasiant.	903	119	161	1 182	9,0 %	1,2 %	1,6 %	11,8 %
Avustavat keittiötyöntekijät	991	321	343	1 655	12,0 %	3,9 %	4,1 %	20,0 %
Johdon sihteerit ja osastosihteerit	1 210	253	169	1 633	15,4 %	3,2 %	2,2 %	20,8 %
Erytisopettajat	1 157	71	128	1 356	15,7 %	1,0 %	1,7 %	18,5 %
Palomiehet	487	52	128	667	6,7 %	0,7 %	1,8 %	9,2 %
Erikoislääkärit	295	91	121	508	4,4 %	1,3 %	1,8 %	7,5 %
Kiinteistöhuollon työntekijät	1 008	210	335	1 553	14,9 %	3,1 %	5,0 %	23,0 %
Terveystenhoitajat	899	170	105	1 174	13,4 %	2,5 %	1,6 %	17,5 %
Perhepäivähoitajat	1 122	132	225	1 479	18,2 %	2,1 %	3,7 %	24,0 %
Sosiaalityöntekijät ym.	618	130	119	867	10,1 %	2,1 %	1,9 %	14,2 %
Yleislääkärit	328	86	89	503	6,5 %	1,7 %	1,8 %	10,0 %
Fysioterapeutit ym.	382	95	92	570	9,3 %	2,3 %	2,3 %	13,9 %
Osastonhoitajat	968	53	51	1 071	24,8 %	1,4 %	1,3 %	27,4 %
Bioanalyttikot (terveydenhuolto)	607	91	58	755	15,6 %	2,3 %	1,5 %	19,4 %
Henkilökohtaiset avustajat	356	110	187	652	9,3 %	2,9 %	4,9 %	17,0 %

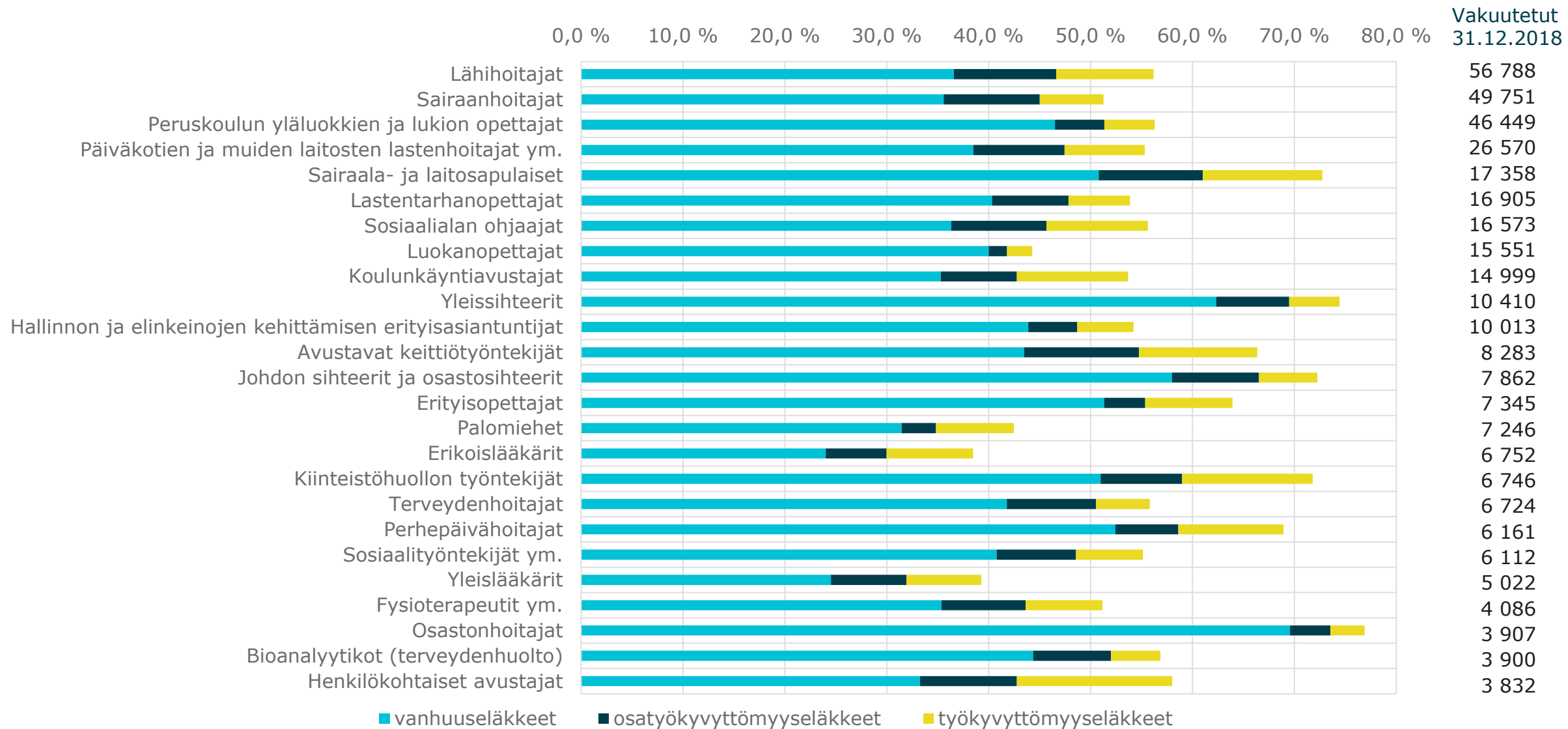
Kunta-alan 25 suurinta ammattiryhmää 31.12.2018, arvioitu eläköityminen eläkelajeittain seuraavan 10 vuoden aikana



Kunta-alan 25 suurinta ammattiryhmää 31.12.2018, arvioitu eläköityminen seuraavan 10 v. aikana

	lukumäärä				Osuus vakuutetuista 31.12.2018			
	Vanhuus- eläkkeet	Osatyö- kyvyttömyys- eläkkeet	Työ- kyvyttömyys- eläkkeet	kaikki eläkkeet	Vanhuus- eläkkeet	Osatyö- kyvyttömyys- eläkkeet	Työ- kyvyttömyys- eläkkeet	kaikki eläkkeet
Lähihoitajat	11 982	3 287	3 155	18 424	21,1 %	5,8 %	5,6 %	32,4 %
Sairaanhoidajat	8 568	2 373	1 638	12 579	17,2 %	4,8 %	3,3 %	25,3 %
Peruskoulun yläluokkien ja lukion opettajat	11 595	1 081	1 190	13 866	25,0 %	2,3 %	2,6 %	29,9 %
Päiväkotien ja muiden I. lastenhoitajat	5 402	1 290	1 191	7 882	20,3 %	4,9 %	4,5 %	29,7 %
Sairaala- ja laitosapulaiset	5 632	1 191	1 360	8 183	32,4 %	6,9 %	7,8 %	47,1 %
Lastentarhanopettajat	3 250	658	550	4 458	19,2 %	3,9 %	3,3 %	26,4 %
Sosiaalialan ohjaajat	2 945	823	921	4 689	17,8 %	5,0 %	5,6 %	28,3 %
Luokanopettajat	4 433	191	278	4 901	28,5 %	1,2 %	1,8 %	31,5 %
Koulunkäyntiavustajat	2 390	598	918	3 906	15,9 %	4,0 %	6,1 %	26,0 %
Yleissihteerit	4 064	498	351	4 912	39,0 %	4,8 %	3,4 %	47,2 %
Hallinnon ja elinkeinojen keh. erityisasiant.	2 098	244	308	2 650	21,0 %	2,4 %	3,1 %	26,5 %
Avustavat keittiötyöntekijät	2 153	580	609	3 342	26,0 %	7,0 %	7,4 %	40,4 %
Johdon sihteerit ja osastosihteerit	2 658	449	299	3 406	33,8 %	5,7 %	3,8 %	43,3 %
Erytisopettajat	2 403	151	279	2 832	32,7 %	2,1 %	3,8 %	38,6 %
Palomiehet	1 038	106	262	1 406	14,3 %	1,5 %	3,6 %	19,4 %
Erikoislääkärit	650	192	254	1 097	9,6 %	2,8 %	3,8 %	16,2 %
Kiinteistöhuollon työntekijät	2 190	362	579	3 130	32,5 %	5,4 %	8,6 %	46,4 %
Terveystenhoitajat	1 576	322	198	2 096	23,4 %	4,8 %	2,9 %	31,2 %
Perhepäivähoitajat	2 073	233	397	2 703	33,6 %	3,8 %	6,4 %	43,9 %
Sosiaalityöntekijät ym.	1 271	258	227	1 755	20,8 %	4,2 %	3,7 %	28,7 %
Yleislääkärit	655	175	179	1 009	13,0 %	3,5 %	3,6 %	20,1 %
Fysioterapeutit ym.	806	181	176	1 163	19,7 %	4,4 %	4,3 %	28,5 %
Osastonhoitajat	1 729	97	87	1 913	44,2 %	2,5 %	2,2 %	49,0 %
Bioanalyttikot (terveydenhuolto)	1 032	171	109	1 311	26,5 %	4,4 %	2,8 %	33,6 %
Henkilökohtaiset avustajat	720	207	344	1 271	18,8 %	5,4 %	9,0 %	33,2 %

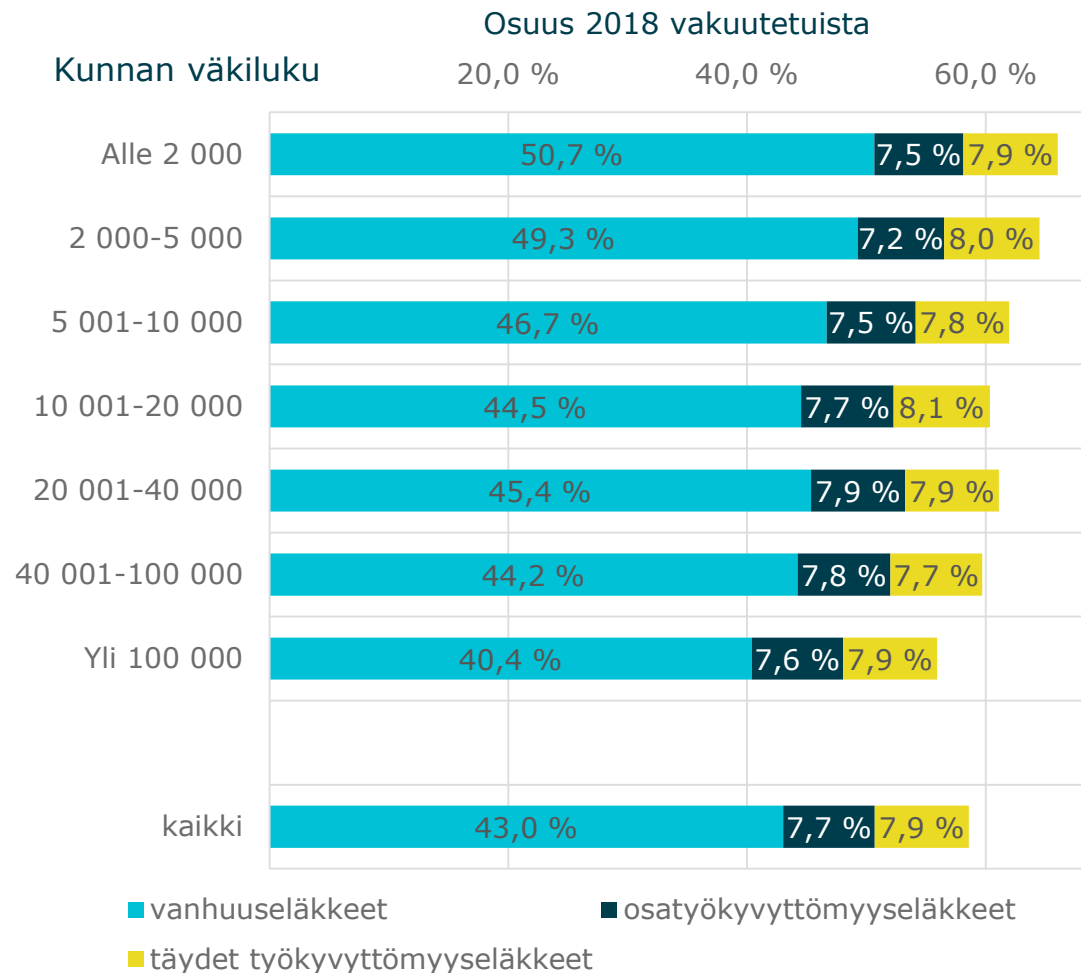
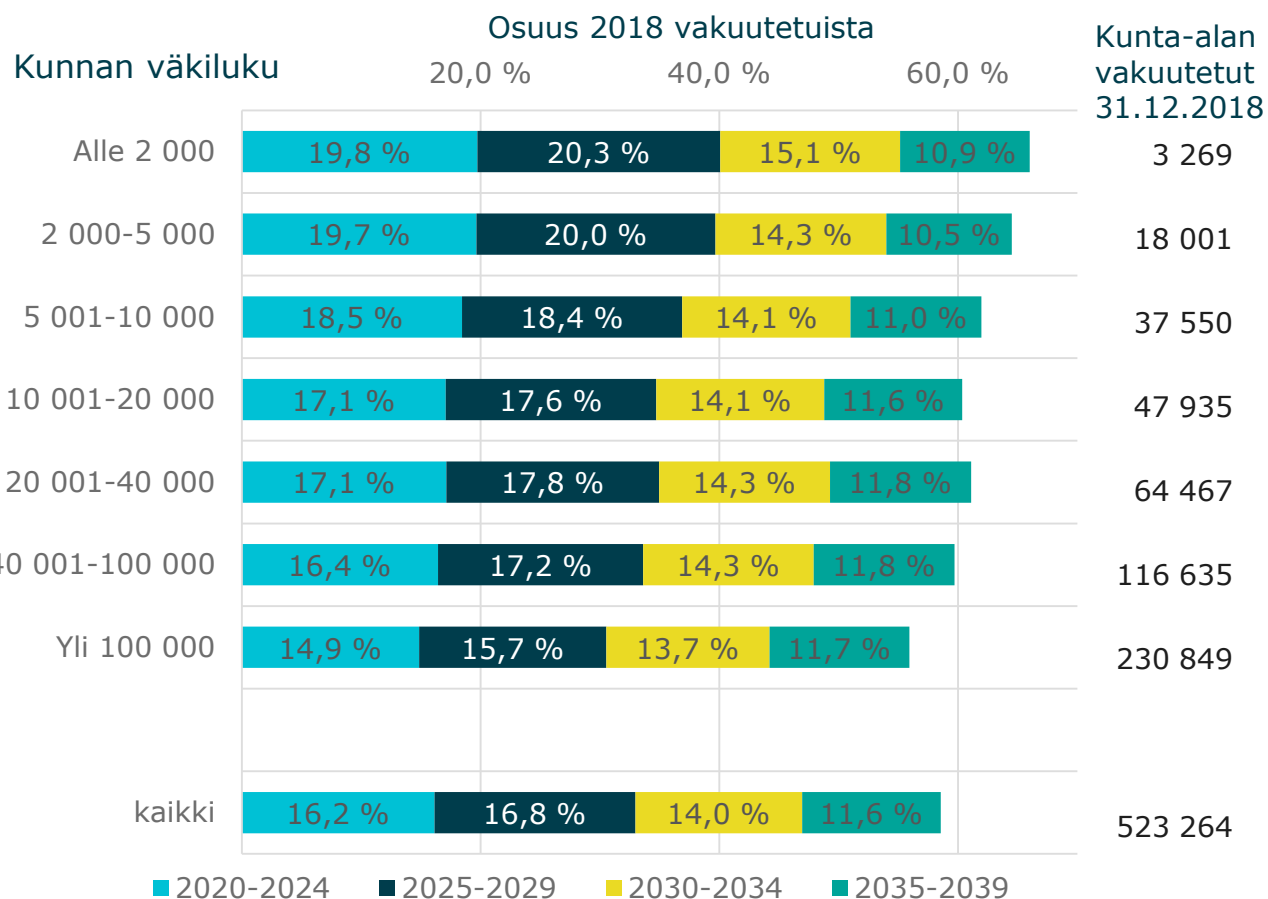
Kunta-alan 25 suurinta ammattiryhmää 31.12.2018, arvioitu eläköityminen eläkelajeittain seuraavan 20 vuoden aikana



Kunta-alan 25 suurinta ammattiryhmää 31.12.2018, arvioitu eläköityminen seuraavan 20 v. aikana

	lukumäärä				Osuus vakuutetuista 31.12.2018			
	Vanhuus- eläkkeet	Osatyö- kyvyttömyys- eläkkeet	Työ- kyvyttömyys- eläkkeet	kaikki eläkkeet	Vanhuus- eläkkeet	Osatyö- kyvyttömyys- eläkkeet	Työ- kyvyttömyys- eläkkeet	kaikki eläkkeet
Lähihoitajat	20 768	5 705	5 425	31 897	36,6 %	10,0 %	9,6 %	56,2 %
Sairaanhoitajat	17 702	4 683	3 121	25 506	35,6 %	9,4 %	6,3 %	51,3 %
Peruskoulun yläluokkien ja lukion opettajat	21 595	2 252	2 296	26 144	46,5 %	4,8 %	4,9 %	56,3 %
Päiväkotien ja muiden I. lastenhoitajat	10 230	2 373	2 095	14 698	38,5 %	8,9 %	7,9 %	55,3 %
Sairaala- ja laitosapulaiset	8 815	1 777	2 034	12 626	50,8 %	10,2 %	11,7 %	72,7 %
Lastentarhanopettajat	6 815	1 271	1 017	9 104	40,3 %	7,5 %	6,0 %	53,9 %
Sosiaalialan ohjaajat	6 019	1 549	1 649	9 216	36,3 %	9,3 %	9,9 %	55,6 %
Luokanopettajat	6 219	281	385	6 885	40,0 %	1,8 %	2,5 %	44,3 %
Koulunkäyntiavustajat	5 292	1 119	1 638	8 050	35,3 %	7,5 %	10,9 %	53,7 %
Yleissihteerit	6 489	744	516	7 749	62,3 %	7,1 %	5,0 %	74,4 %
Hallinnon ja elinkeinojen keh. erityisasiant.	4 394	482	553	5 428	43,9 %	4,8 %	5,5 %	54,2 %
Avustavat keittiötyöntekijät	3 601	933	963	5 497	43,5 %	11,3 %	11,6 %	66,4 %
Johdon sihteerit ja osastosihteerit	4 560	670	450	5 680	58,0 %	8,5 %	5,7 %	72,2 %
Erytisopettajat	3 770	295	629	4 694	51,3 %	4,0 %	8,6 %	63,9 %
Palomiehet	2 278	244	555	3 078	31,4 %	3,4 %	7,7 %	42,5 %
Erikoislääkärit	1 620	403	573	2 597	24,0 %	6,0 %	8,5 %	38,5 %
Kiinteistöhuollon työntekijät	3 440	539	866	4 844	51,0 %	8,0 %	12,8 %	71,8 %
Terveydenhoitajat	2 810	588	355	3 752	41,8 %	8,7 %	5,3 %	55,8 %
Perhepäivähoitajat	3 230	381	636	4 247	52,4 %	6,2 %	10,3 %	68,9 %
Sosiaalityöntekijät ym.	2 492	476	401	3 370	40,8 %	7,8 %	6,6 %	55,1 %
Yleislääkärit	1 231	372	368	1 971	24,5 %	7,4 %	7,3 %	39,2 %
Fysioterapeutit ym.	1 445	337	308	2 090	35,4 %	8,3 %	7,5 %	51,2 %
Osastonhoitajat	2 718	155	131	3 004	69,6 %	4,0 %	3,4 %	76,9 %
Bioanalyttikot (terveydenhuolto)	1 730	298	189	2 217	44,4 %	7,7 %	4,8 %	56,9 %
Henkilökohtaiset avustajat	1 274	364	584	2 223	33,2 %	9,5 %	15,2 %	58,0 %

Kunta-alan eläköitymisennuste vakuutetuille 31.12.2018 työnantajan kuntakoon mukaan

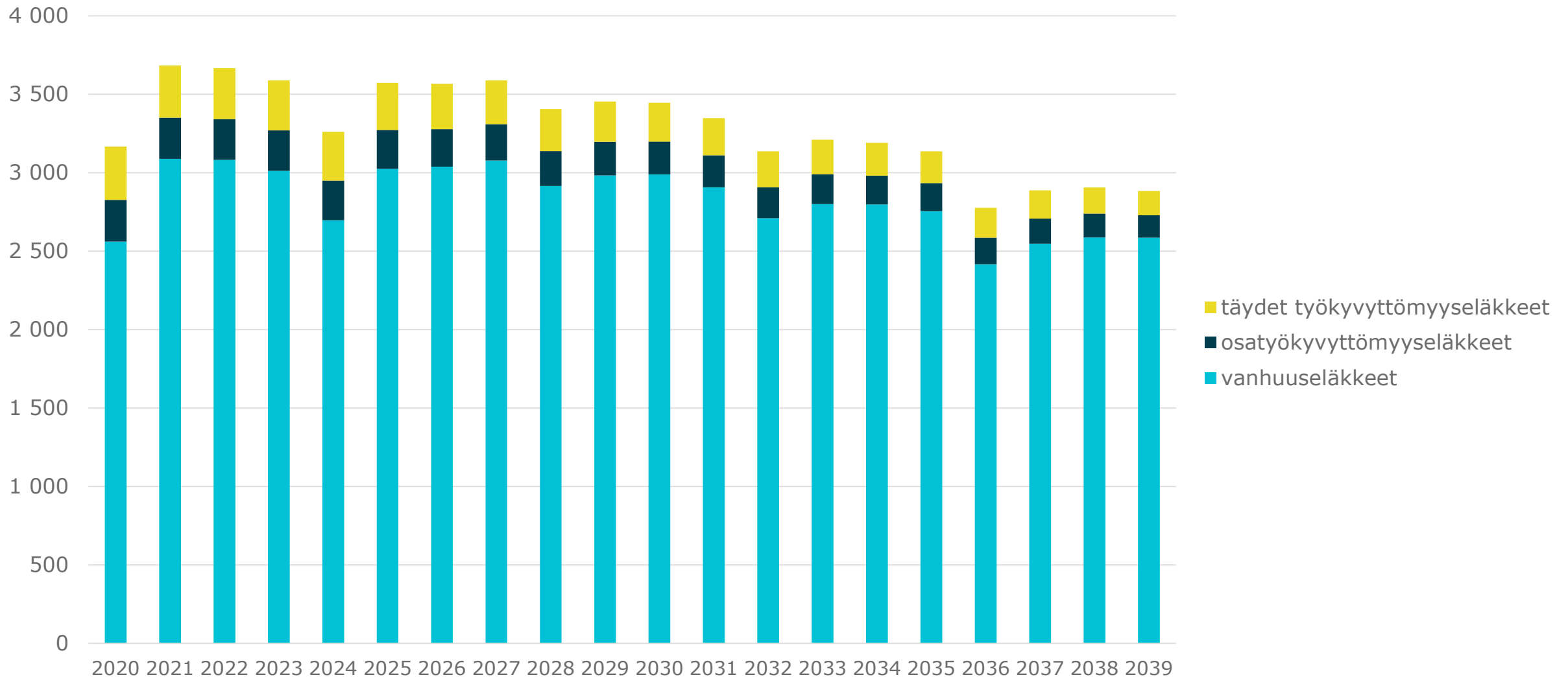


Valtiotyöntekijöiden eläköitymisennuste 2020- 2039



Valtion vakuutettujen* 31.12.2018 eläköitymisennuste eläkelajeittain 2020-2039

* Kuntien opettajat sisältyvät kunta-alan ennusteeseen



Valtion vakuutettujen* eläköitymisennuste eläkelajeittain 2020-2039



* Kuntien opettajat sisältyvät kunta-alan ennusteeseen

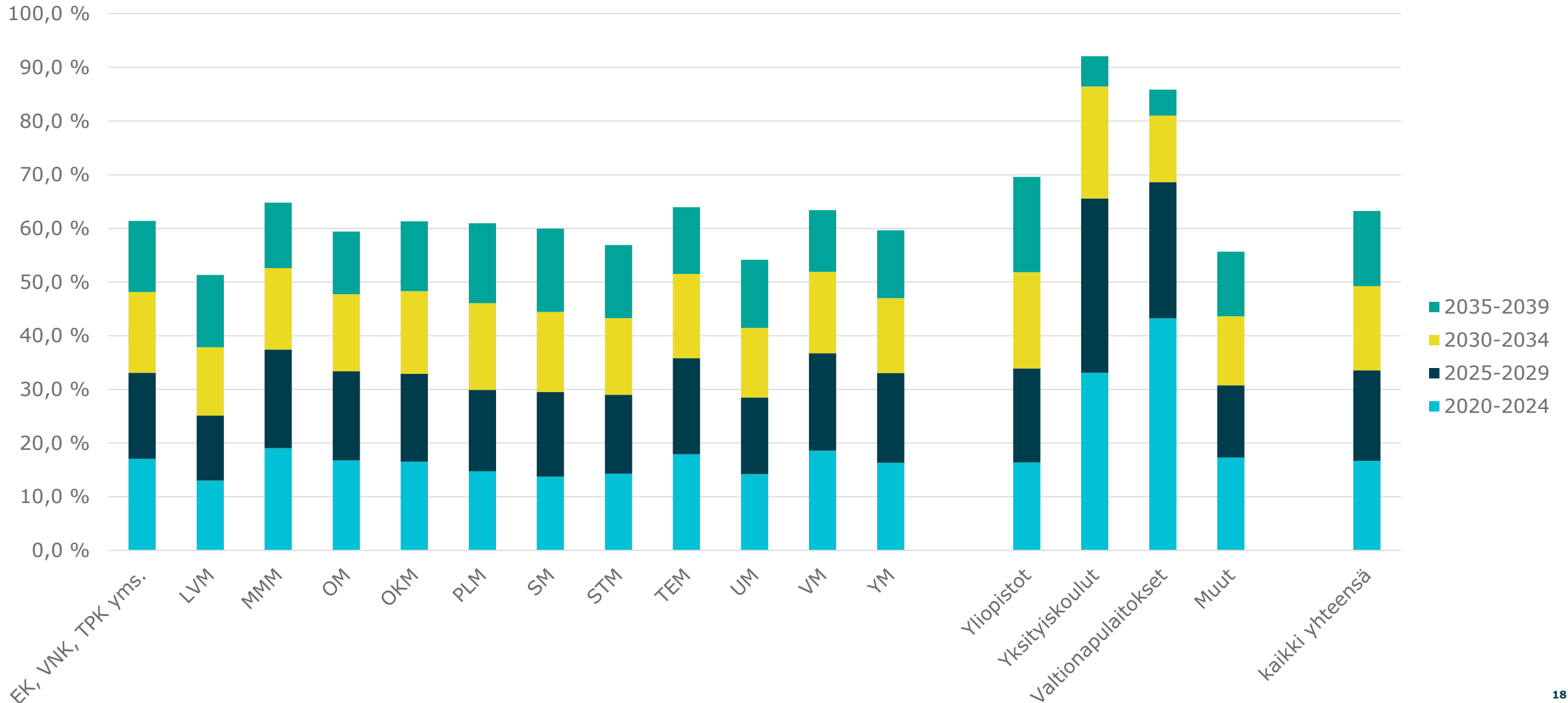
	2020-2024		2020-2029		2020-2034		2020-2039	
	henkilöä	osuus vakuutetuista 31.12.2018	henkilöä	osuus vakuutetuista 31.12.2018	henkilöä	osuus vakuutetuista 31.12.2018	henkilöä	osuus vakuutetuista 31.12.2018
vanhuuseläkkeet	14 441	13,9 %	29 479	28,3 %	43 683	41,9 %	56 577	54,3 %
osatyökyvyttömyyseläkkeet	1 296	1,2 %	2 453	2,4 %	3 436	3,3 %	4 238	4,1 %
täydet työkyvyttömyyseläkkeet	1 628	1,6 %	3 022	2,9 %	4 166	4,0 %	5 061	4,9 %
kaikki eläkkeet	17 365	16,7 %	34 954	33,6 %	51 285	49,2 %	65 876	63,3 %

Valtiotyöntekijöiden (vakuutetut 31.12.2018*) eläköitymisennuste 2020-2039



Osuus 31.12.2018 vakuutetuista

* Kuntien opettajat sisältyvät kunta-alan ennusteeseen



Valtion 25 suurinta ammattiryhmää* 31.12.2018, arvioitu eläköityminen eläkelajeittain seuraavan 20 vuoden aikana



* Kuntien opettajat sisältyvät kunta-alan ennusteeseen

