



JULKISEN ALAN TYÖELÄKEOSAAJA

# Kunta-alan eläköitymisennuste maakunnittain 2020- 2024

Vuosina 2020-2024 eläköityvät suurimmissa  
ammattiryhmissä

**Petra Sohlman**

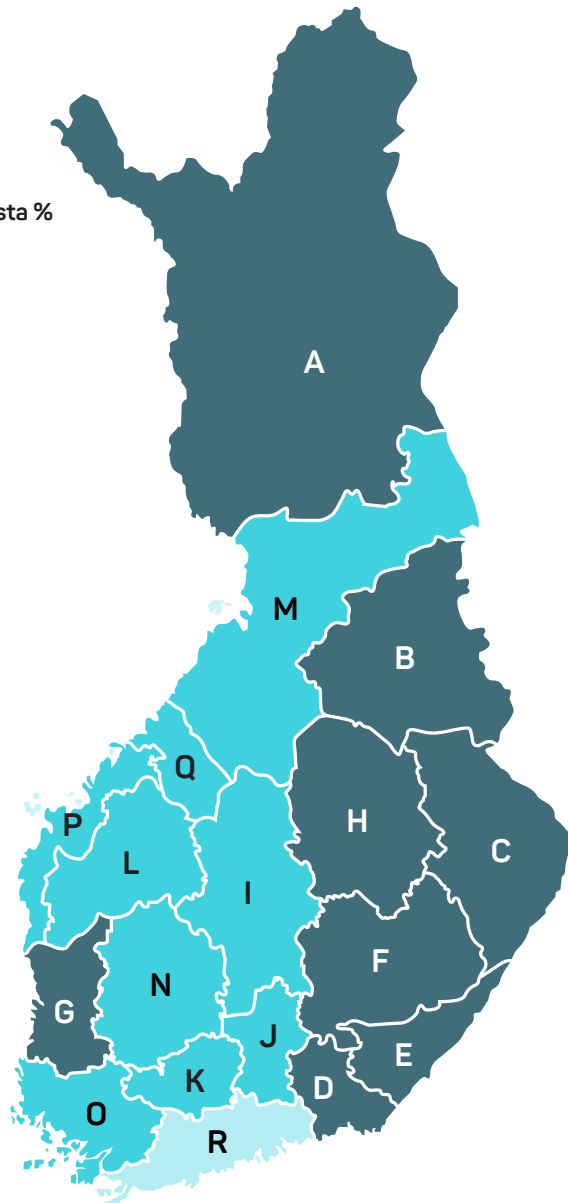
12.2.2020

# NÄIN KUNTA-ALA ELÄKÖITYY

Arvio eläkkeelle jäävistä kuntatyöntekijöistä 2020 – 2029\*

Kunta-alan eläköitymisennuste maakunnittain 2020–2029

Maakunta	Henkilöä	Osuus vakuutetuista %
A Lappi	7 086	38,6 %
B Kainuu	3 020	37,0 %
C Pohjois-Karjala	6 129	37,0 %
D Kymenlaakso	5 496	36,5 %
E Etelä-Karjala	4 379	36,2 %
F Etelä-Savo	5 535	36,2 %
G Satakunta	7 468	36,0 %
H Pohjois-Savo	9 476	35,0 %
I Keski-Suomi	8 619	34,8 %
J Päijät-Häme	5 806	34,3 %
K Kanta-Häme	5 107	34,3 %
L Etelä-Pohjanmaa	7 098	34,1 %
M Pohjois-Pohjanmaa	13 551	33,7 %
N Pirkanmaa	14 669	32,5 %
O Varsinais-Suomi	14 771	32,0 %
P Pohjanmaa	6 176	31,4 %
Q Keski-Pohjanmaa	2 737	31,0 %
R Uusimaa	44 459	29,9 %
S Ahvenanmaa	965	26,9 %
<b>Koko maa</b>	<b>172 549</b>	<b>33,0 %</b>



\* työ- ja virkasuhteiset vakuutetut 31.12.2018

## Kunta-alan 25 suurinta eläköityvää ammattiryhmää seuraavan 10 vuoden aikana

- Osastonhoitajat  
49%
- Yleissihteerit  
47%
- Sairaala- ja laitosapulaiset  
47%
- Kiinteistöhuollon työntekijät  
46%
- Perhepäivähoitajat  
44%

	Osatyökyvyttömyyseläkkeet		Kaikki eläkkeet		
	Vanhuuseläkkeet	Työkyvyttömyyseläkkeet			Kaikki eläkkeet
Lähihoitajat	11 982	3 287	3 155	18 424	32,4 %
Peruskoulun yläluokkien ja lukion opettajat	11 595	1 081	1 190	13 866	29,9 %
Sairaanhoidajat	8 568	2 373	1 638	12 579	25,3 %
Sairaala- ja laitosapulaiset	5 632	1 191	1 360	8 183	47,1 %
Päiväkotien ja muiden laitosten lastenhoitajat ym.	5 402	1 290	1 191	7 882	29,7 %
Yleissihteerit	4 064	498	351	4 912	47,2 %
Luokanopettajat	4 433	191	278	4 901	31,5 %
Sosiaalialan ohjaajat	2 945	823	921	4 689	28,3 %
Lastentarhanopettajat	3 250	658	550	4 458	26,4 %
Koulunkäyntiavustajat	2 390	598	918	3 906	26,0 %
Johdon sihteerit ja osastosihteerit	2 658	449	299	3 406	43,3 %
Avustavat keittiötyöntekijät	2 153	580	609	3 342	40,4 %
Kiinteistöhuollon työntekijät	2 190	362	579	3 130	46,4 %
Erityisopettajat	2 403	151	279	2 832	38,6 %
Perhepäivähoitajat	2 073	233	397	2 703	43,9 %
Hallinnon ja elinkeinojen kehittämisen erityisasiantuntijat	2 098	244	308	2 650	26,5 %
Terveystyöntekijät	1 576	322	198	2 096	31,2 %
Osastonhoitajat	1 729	97	87	1 913	49,0 %
Sosiaalityöntekijät ym.	1 271	258	227	1 755	28,7 %
Palomiehet	1 038	106	262	1 406	19,4 %
Bioanalyttikot (terveydenhuolto)	1 032	171	109	1 311	33,6 %
Henkilökohtaiset avustajat	720	207	344	1 271	33,2 %
Fysioterapeutit ym.	806	181	176	1 163	28,5 %
Erikoislääkärit	650	192	254	1 097	16,2 %
Yleislääkärit	655	175	179	1 009	20,1 %

## Alkavien eläkkeiden jakauma ja osuus kaikista vakuutetuista 2020 – 2029

# 33 %

- vanhuuseläkkeet  
125 873 hlöä
- työkyvyttömyyseläkkeet  
24 005 hlöä
- osatyökyvyttömyyseläkkeet  
22 671 hlöä

vakuutettuja yht. 522 875 hlöä  
eläkkeelle yht. 172 549 hlöä



# Koko maa yhteensä 2020-2024

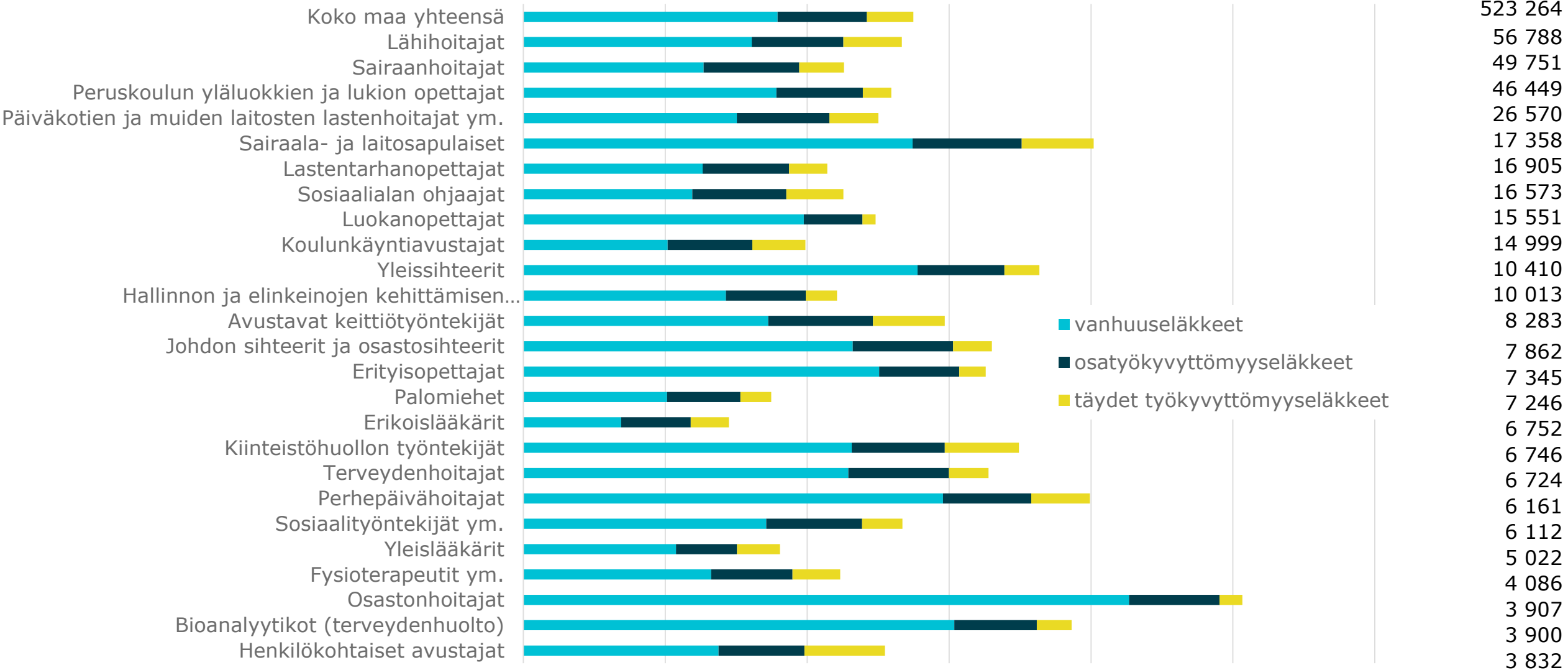
kunta-alan työ- ja virkasuhteisten vakuutettujen 31.12.2018 arvioitu eläköityminen vuosina 2020-2024 eläkelajeittain, 25 suurinta ammattiryhmää

osuus vakuutetuista 31.12.2018



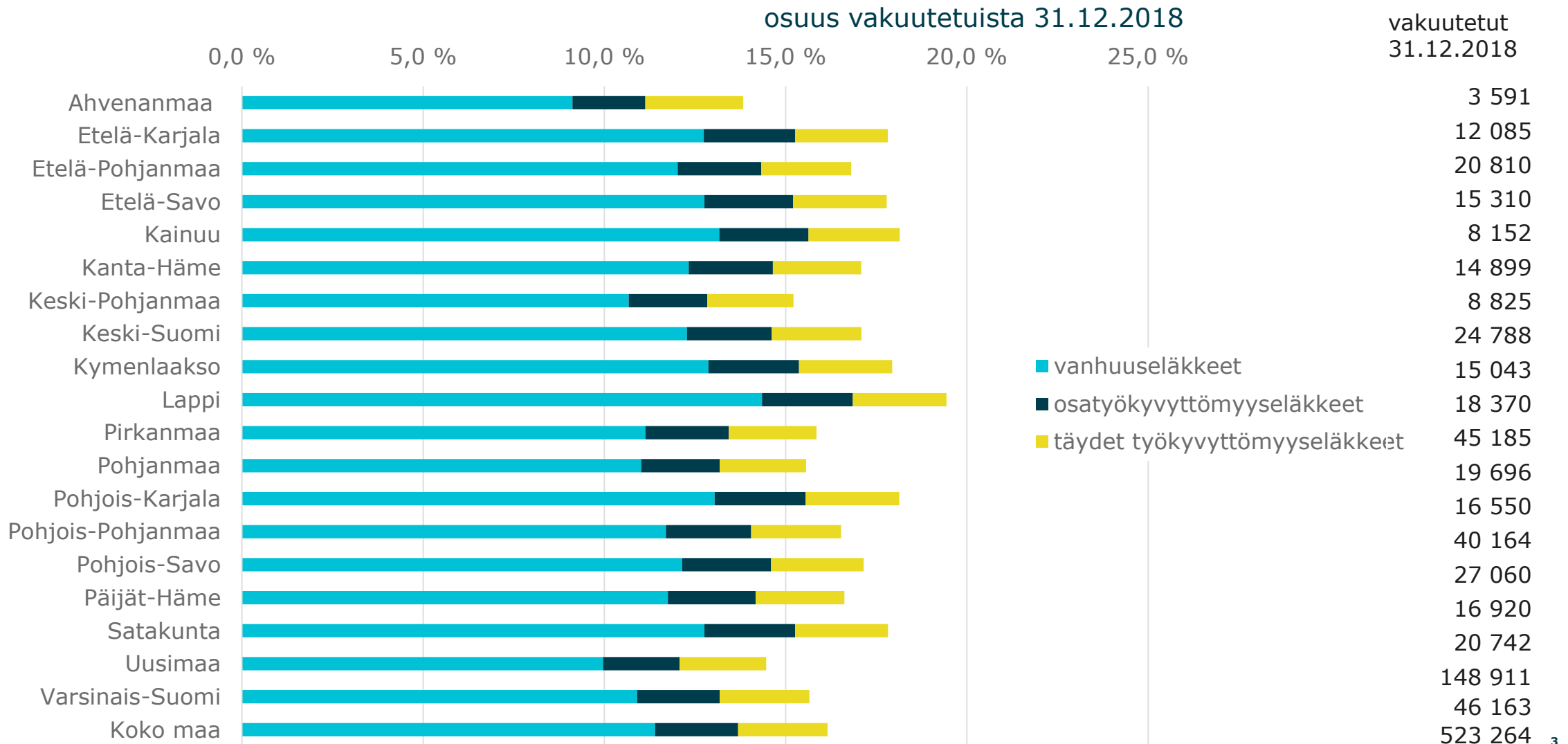
vakuutetut  
31.12.2018

0,0 % 5,0 % 10,0 % 15,0 % 20,0 % 25,0 % 30,0 %



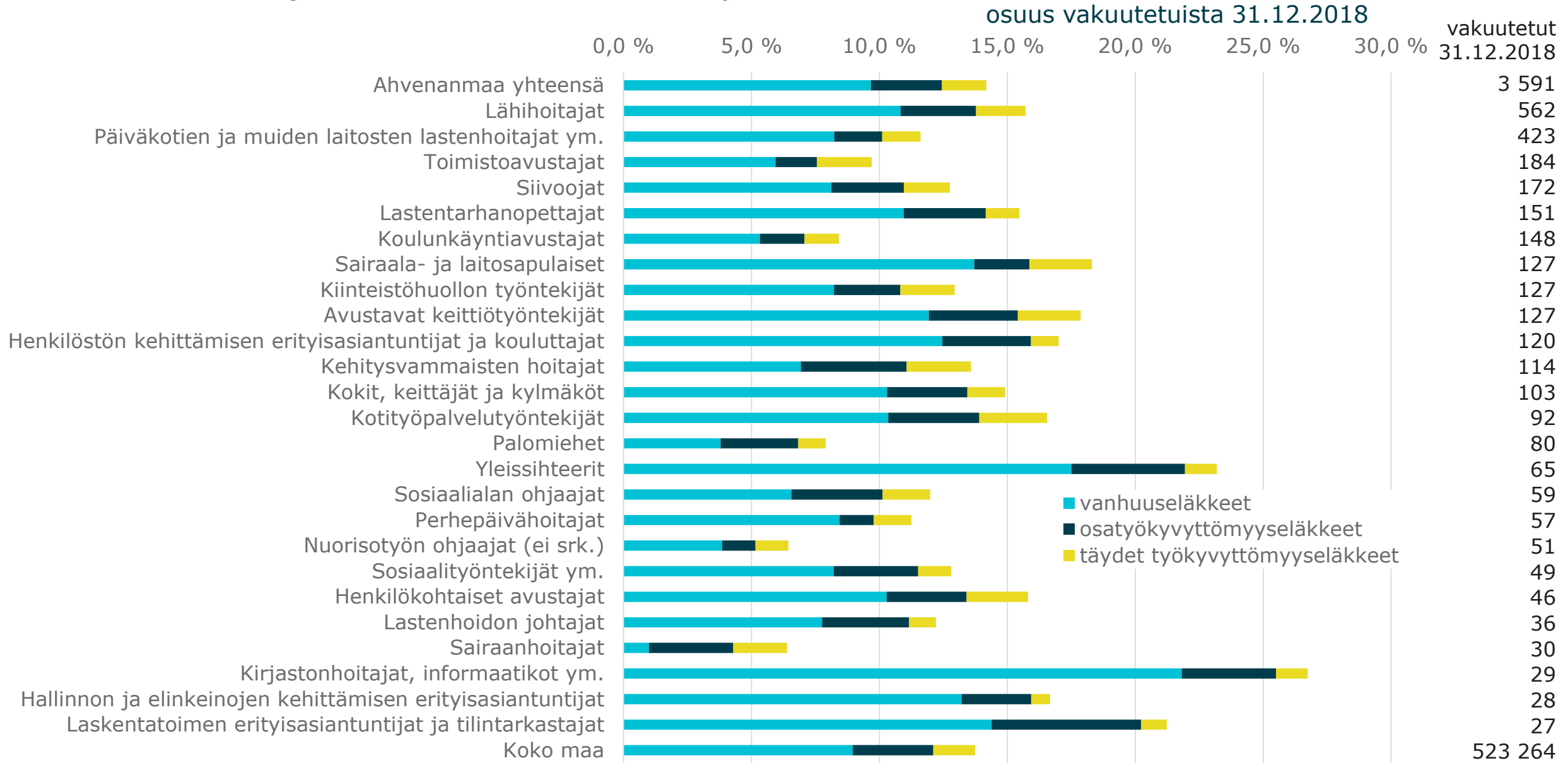
# Maakuntien eläkepoistuma 2020-2024

kunta-alan työ- ja virkasuhteisten vakuutettujen 31.12.2018 arvioitu eläköityminen vuosina 2020-2024 eläkelajeittain



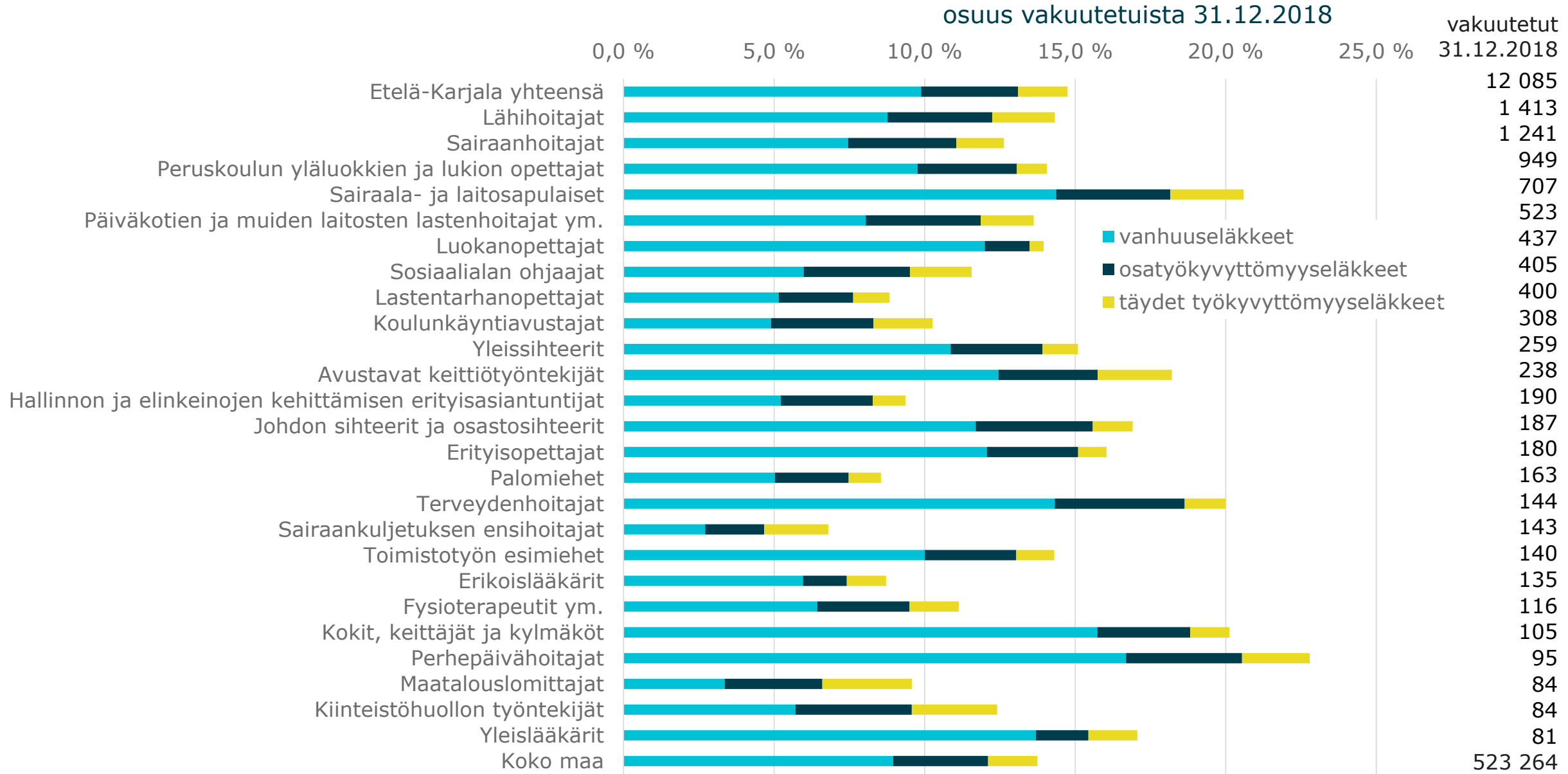
# Ahvenanmaan maakunta

kunta-alan työ- ja virkasuhteisten vakuutettujen 31.12.2018 arvioitu eläköityminen vuosina 2020-2024 eläkelajeittain, 25 suurinta ammattiryhmää



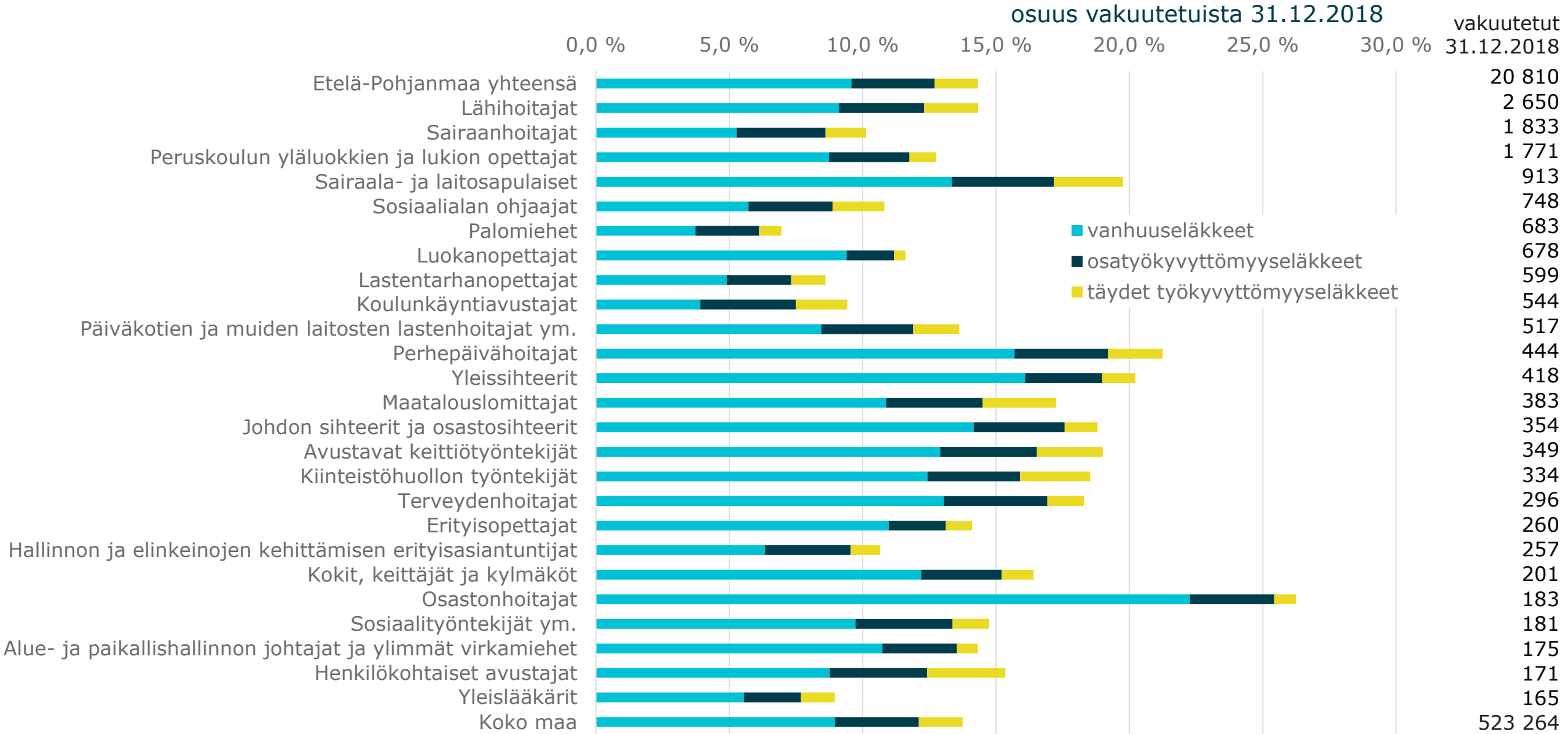
# Etelä-Karjalan maakunta

kunta-alan työ- ja virkasuhteisten vakuutettujen 31.12.2018 arvioitu eläköityminen vuosina 2020-2024 eläkelajeittain, 25 suurinta ammattiryhmää



# Etelä-Pohjanmaan maakunta

kunta-alan työ- ja virkasuhteisten vakuutettujen 31.12.2018 arvioitu eläköityminen vuosina 2020-2024 eläkelajeittain, 25 suurinta ammattiryhmää



# Etelä-Savon maakunta

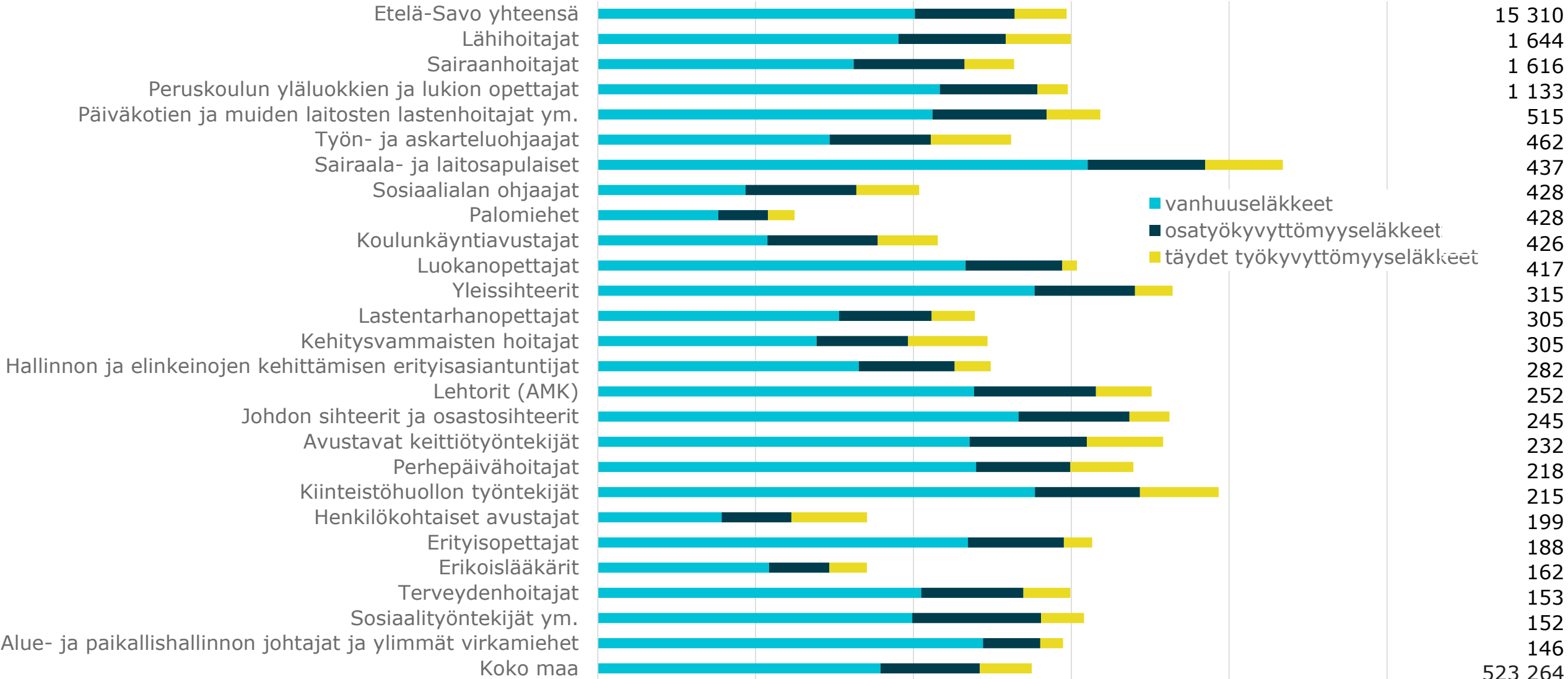
kunta-alan työ- ja virkasuhteisten vakuutettujen 31.12.2018 arvioitu eläköityminen vuosina 2020-2024 eläkelajeittain, 25 suurinta ammattiryhmää



osuus vakuutetuista 31.12.2018

0,0 % 5,0 % 10,0 % 15,0 % 20,0 % 25,0 %

vakuutetut  
31.12.2018

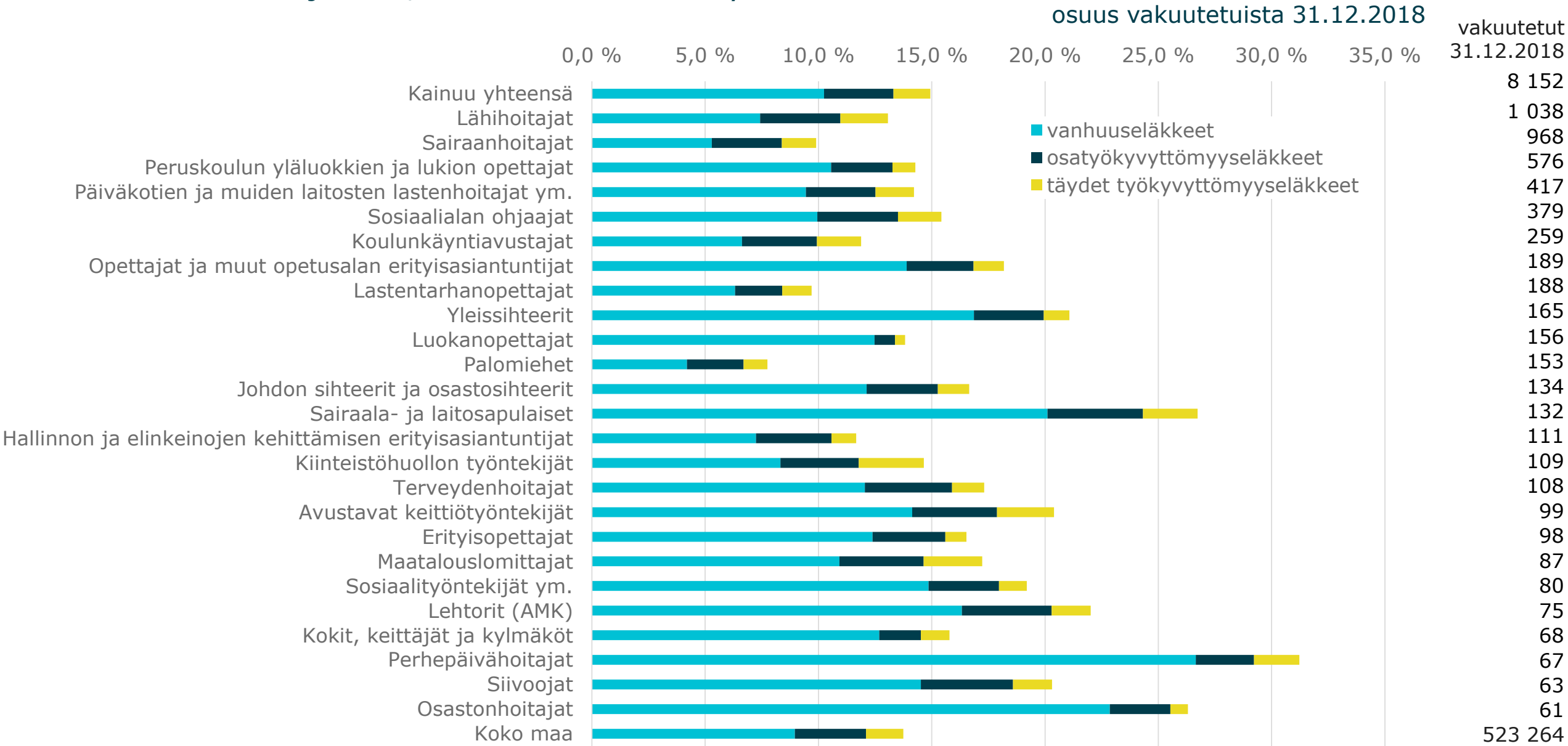


vanhuuseläkkeet  
osatyökyvyttömyyseläkkeet  
täydet työkyvyttömyyseläkkeet



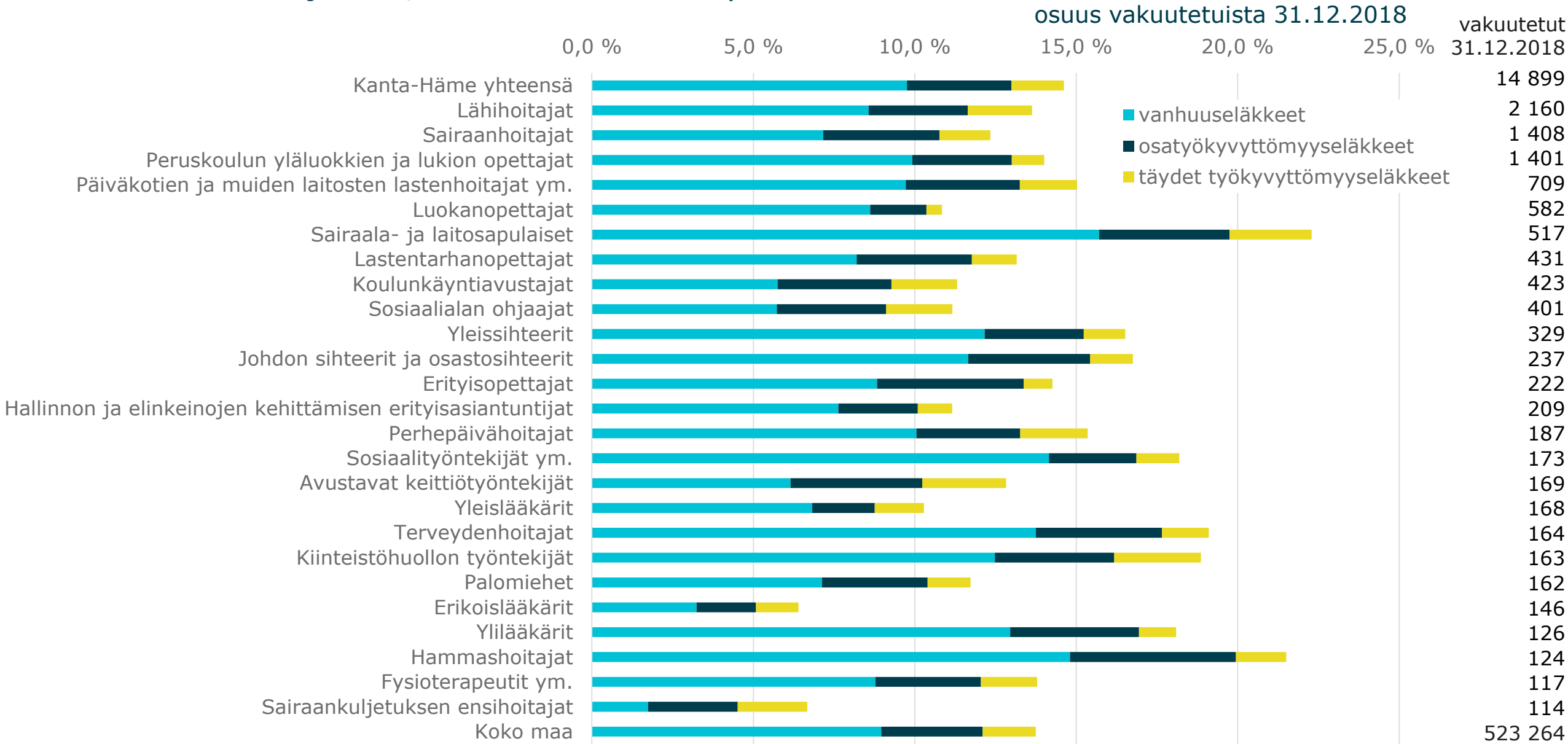
# Kainuun maakunta

kunta-alan työ- ja virkasuhteisten vakuutettujen 31.12.2018 arvioitu eläköityminen vuosina 2020-2024 eläkelajeittain, 25 suurinta ammattiryhmää



# Kanta-Hämeen maakunta

kunta-alan työ- ja virkasuhteisten vakuutettujen 31.12.2018 arvioitu eläköityminen vuosina 2020-2024 eläkelajeittain, 25 suurinta ammattiryhmää



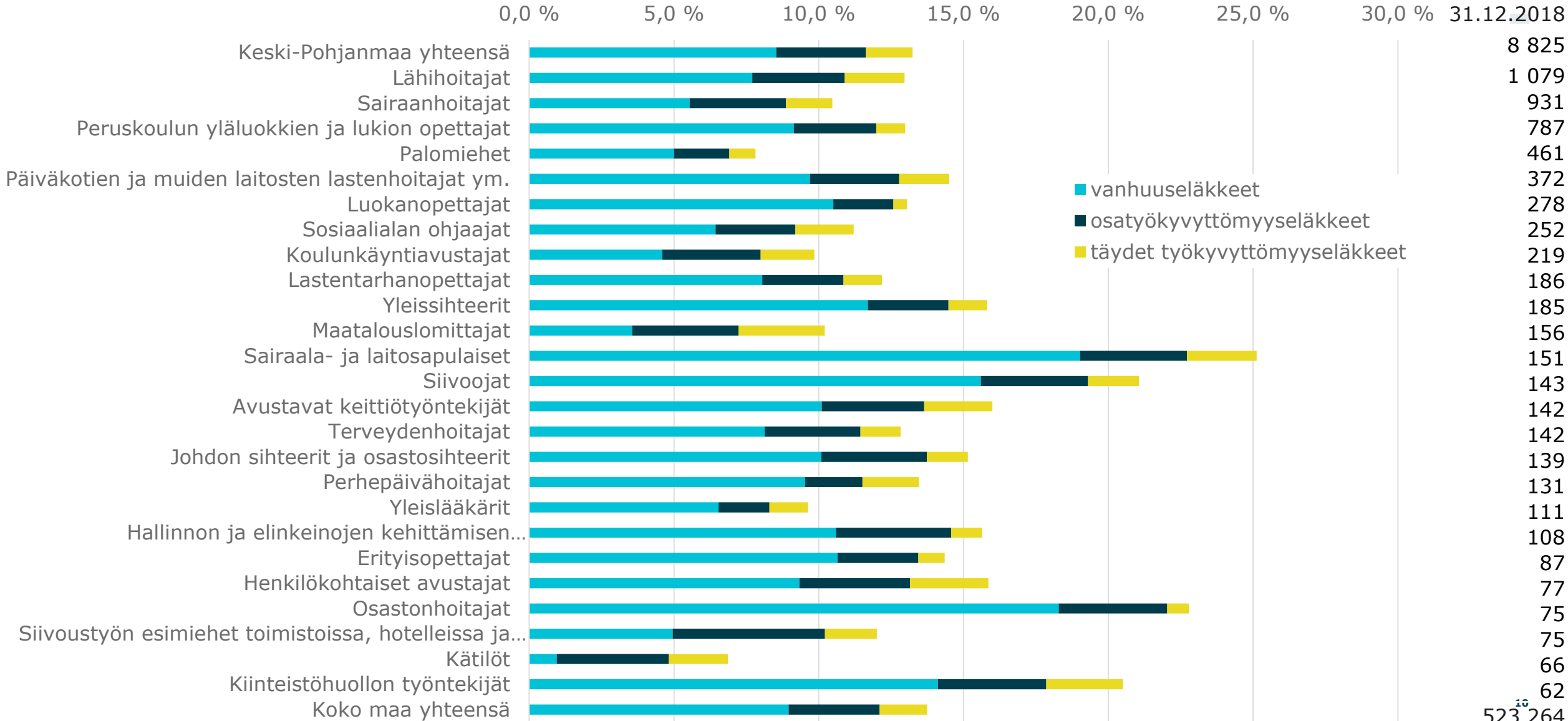
# Keski-Pohjanmaan maakunta

kunta-alan työ- ja virkasuhteisten vakuutettujen 31.12.2018 arvioitu eläköityminen vuosina 2020-2024 eläkelajeittain, 25 suurinta ammattiryhmää



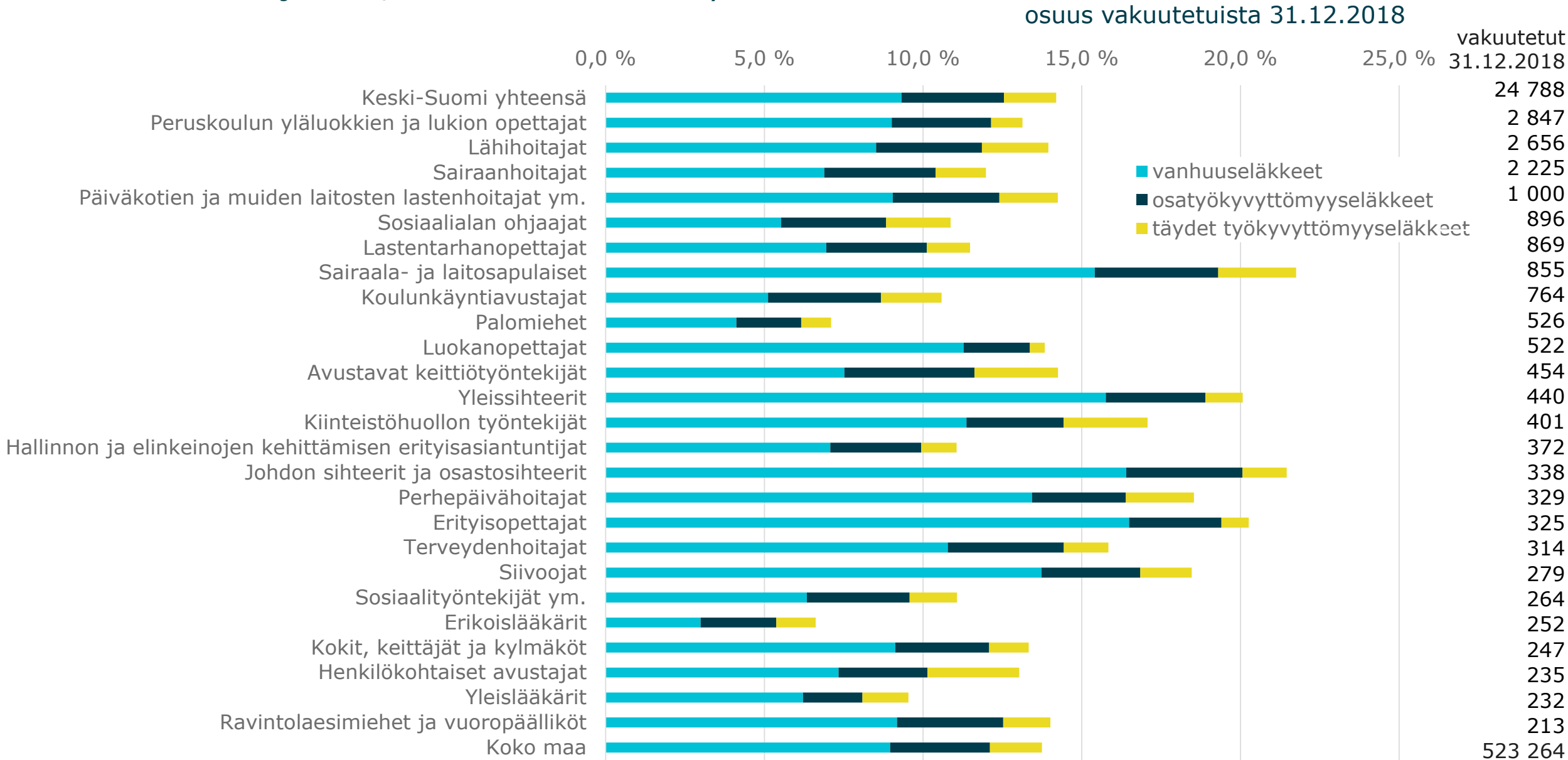
osuus vakuutetuista 31.12.2018

vakuutetut  
31.12.2018



# Keski-Suomen maakunta

kunta-alan työ- ja virkasuhteisten vakuutettujen 31.12.2018 arvioitu eläköityminen vuosina 2020-2024 eläkelajeittain, 25 suurinta ammattiryhmää



# Kymenlaakson maakunta

kunta-alan työ- ja virkasuhteisten vakuutettujen 31.12.2018 arvioitu eläköityminen vuosina 2020-2024 eläkelajeittain, 25 suurinta ammattiryhmää



osuus vakuutetuista 31.12.2018

vakuutetut  
31.12.2018

0,0 % 5,0 % 10,0 % 15,0 % 20,0 % 25,0 % 30,0 %



# Lapin maakunta


kunta-alan työ- ja virkasuhteisten vakuutettujen 31.12.2018 arvioitu eläköityminen vuosina 2020-2024 eläkelajeittain, 25 suurinta ammattiryhmää



vakuutetut  
31.12.2018

osuus vakuutetuista 31.12.2018

0,0 % 5,0 % 10,0 % 15,0 % 20,0 % 25,0 % 30,0 %



# Pirkanmaan maakunta

kunta-alan työ- ja virkasuhteisten vakuutettujen 31.12.2018 arvioitu eläköityminen vuosina 2020-2024 eläkelajeittain, 25 suurinta ammattiryhmää



osuus vakuutetuista 31.12.2018

0,0 % 5,0 % 10,0 % 15,0 % 20,0 % 25,0 % 30,0 %



# Pohjanmaan maakunta

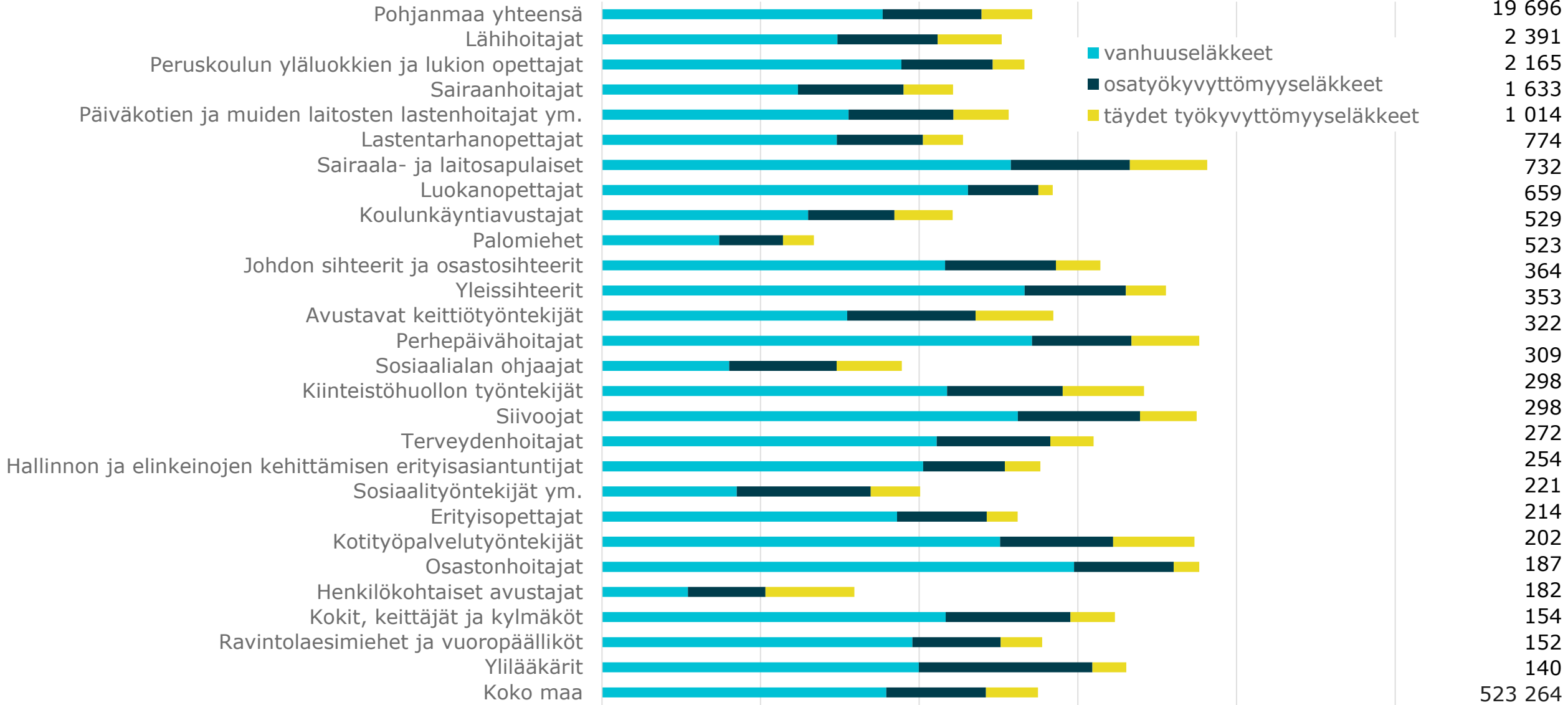
kunta-alan työ- ja virkasuhteisten vakuutettujen 31.12.2018 arvioitu eläköityminen vuosina 2020-2024 eläkelajeittain, 25 suurinta ammattiryhmää



vakuutetut  
31.12.2018

osuus vakuutetuista 31.12.2018

0,0 % 5,0 % 10,0 % 15,0 % 20,0 % 25,0 %





# Pohjois-Karjalan maakunta

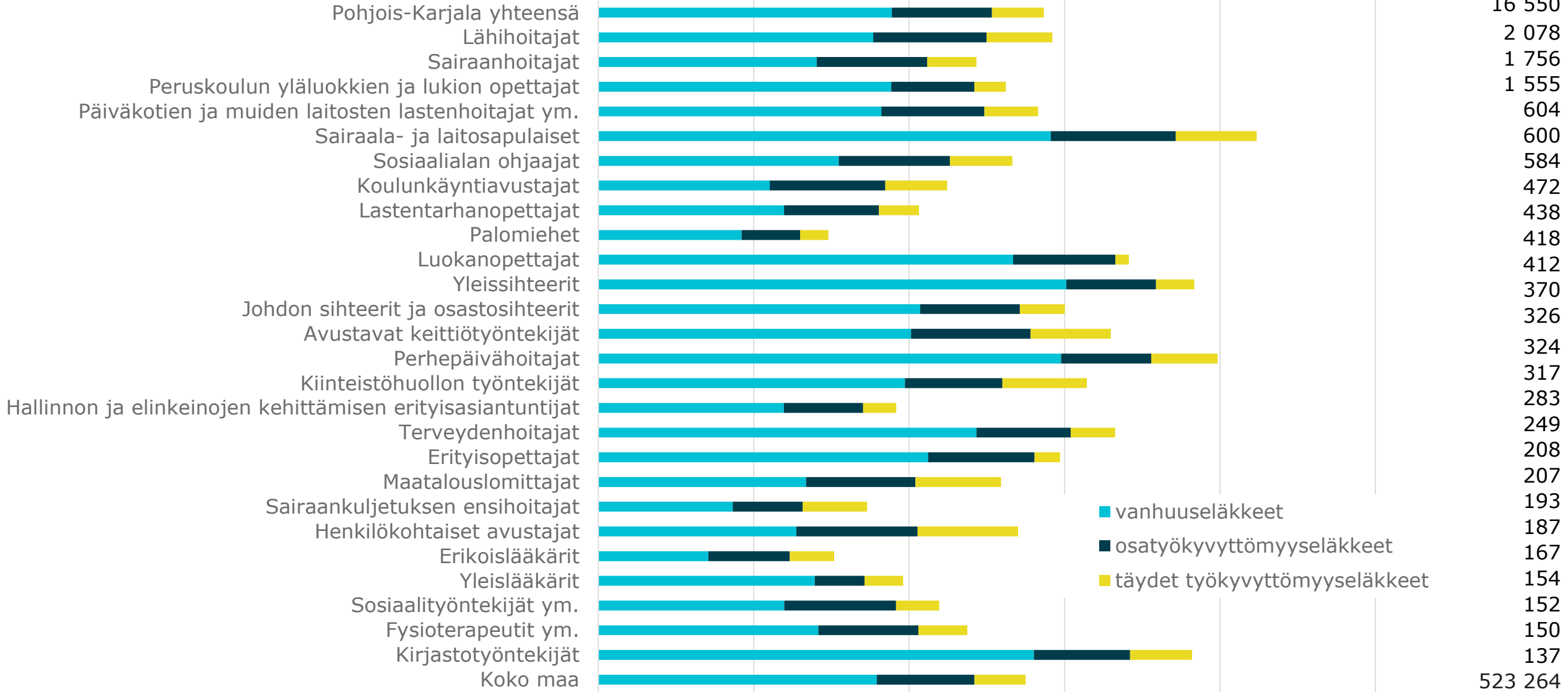
kunta-alan työ- ja virkasuhteisten vakuutettujen 31.12.2018 arvioitu eläköityminen vuosina 2020-2024 eläkelajeittain, 25 suurinta ammattiryhmää



vakuutetut  
31.12.2018

osuus vakuutetuista 31.12.2018

0,0 % 5,0 % 10,0 % 15,0 % 20,0 % 25,0 %



# Pohjois-Pohjanmaan maakunta


kunta-alan työ- ja virkasuhteisten vakuutettujen 31.12.2018 arvioitu eläköityminen vuosina 2020-2024 eläkelajeittain, 25 suurinta ammattiryhmää



vakuutetut  
31.12.2018

osuus vakuutetuista 31.12.2018

0,0 % 5,0 % 10,0 % 15,0 % 20,0 % 25,0 %



# Pohjois-Savon maakunta

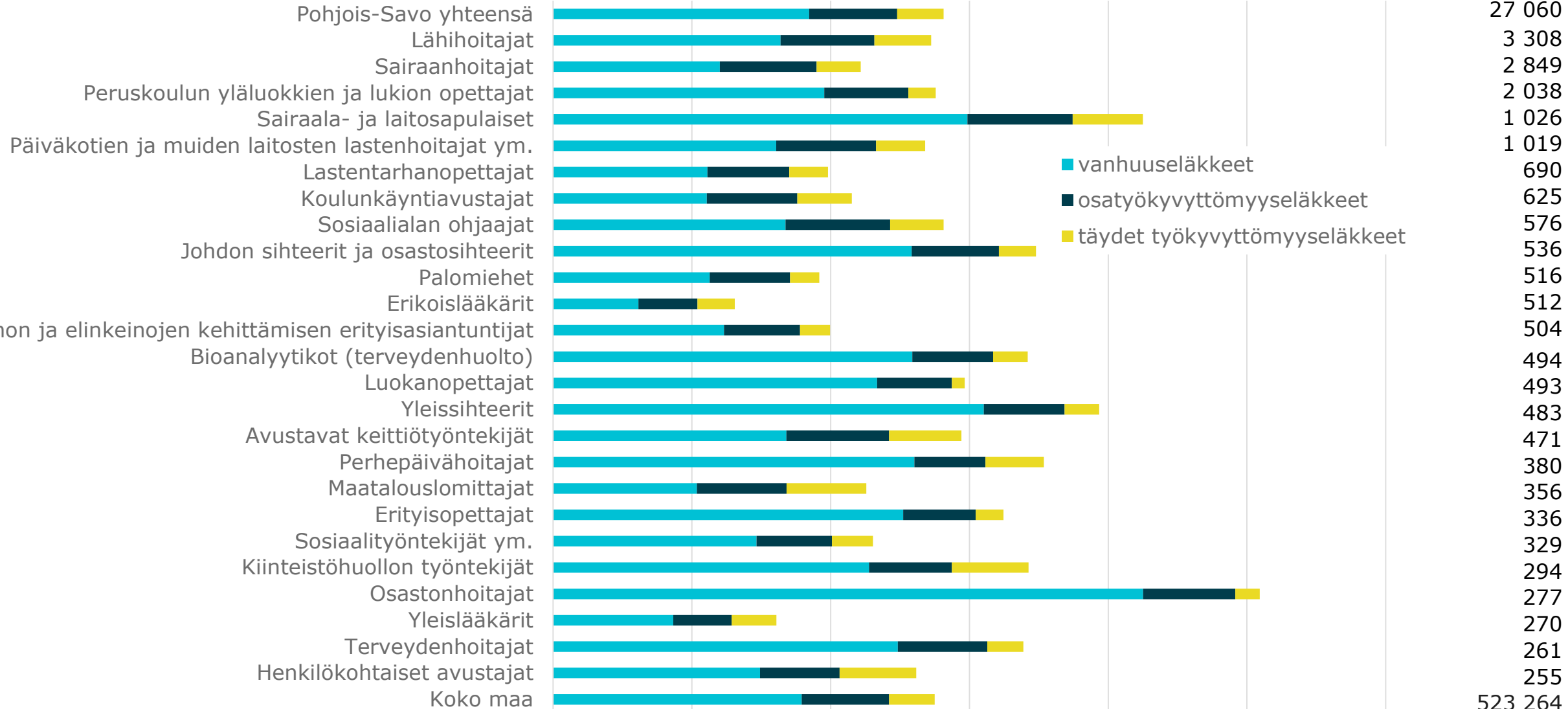
kunta-alan työ- ja virkasuhteisten vakuutettujen 31.12.2018 arvioitu eläköityminen vuosina 2020-2024 eläkelajeittain, 25 suurinta ammattiryhmää



osuus vakuutetuista 31.12.2018

vakuutetut  
31.12.2018

0,0 % 5,0 % 10,0 % 15,0 % 20,0 % 25,0 % 30,0 %



# Päijät-Hämeen maakunta

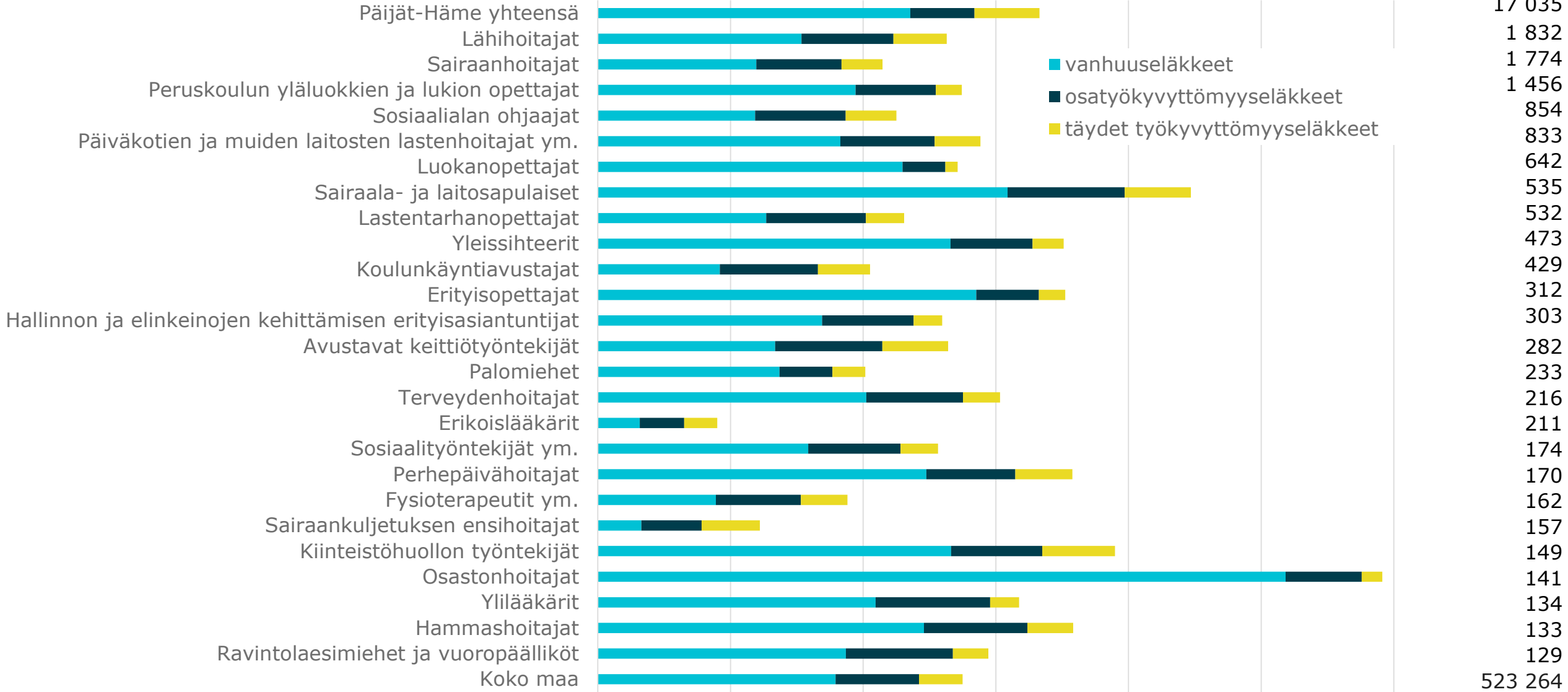
kunta-alan työ- ja virkasuhteisten vakuutettujen 31.12.2018 arvioitu eläköityminen vuosina 2020-2024 eläkelajeittain, 25 suurinta ammattiryhmää



vakuutetut  
31.12.2018

osuus vakuutetuista 31.12.2018

0,0 % 5,0 % 10,0 % 15,0 % 20,0 % 25,0 % 30,0 %



# Satakunnan maakunta

kunta-alan työ- ja virkasuhteisten vakuutettujen 31.12.2018 arvioitu eläköityminen vuosina 2020-2024 eläkelajeittain, 25 suurinta ammattiryhmää

osuus vakuutetuista 31.12.2018



vakuutetut  
31.12.2018

20 742

2 886

2 286

1 811

961

636

623

543

512

477

423

407

393

362

348

289

273

265

264

223

209

181

164

147

143

136

523 264

0,0 %

5,0 %

10,0 %

15,0 %

20,0 %

25,0 %

30,0 %

Satakunta yhteensä

Lähihoitajat

Sairaanhoidajat

Peruskoulun yläluokkien ja lukion opettajat

Sairaala- ja laitospulaiset

Päiväkotien ja muiden laitosten lastenhoitajat ym.

Koulunkäyntiavustajat

Sosiaalialan ohjaajat

Lastentarhanopettajat

Yleissihteerit

Luokanopettajat

Johdon sihteerit ja osastosihteerit

Avustavat keittiötyöntekijät

Erityisopettajat

Perhepäivähoitajat

Hallinnon ja elinkeinojen kehittämisen...

Terveystenhoitajat

Kiinteistöhuollon työntekijät

Yleislääkärit

Opettajat ja muut opetusalan erityisasiantuntijat

Sosiaalityöntekijät ym.

Fysioterapeutit ym.

Ravintolaesimiehet ja vuoropäälliköt

Siivoojat

Palomiehet

Osastonhoitajat

Koko maa yhteensä

vanhuuseläkkeet

osatyökyvyttömyyseläkkeet

täydet työkyvyttömyyseläkkeet

# Uudenmaan maakunta

kunta-alan työ- ja virkasuhteisten vakuutettujen 31.12.2018 arvioitu eläköityminen vuosina 2020-2024 eläkelajeittain, 25 suurinta ammattiryhmää



osuus vakuutetuista 31.12.2018

vakuutetut  
31.12.2018

0,0 % 5,0 % 10,0 % 15,0 % 20,0 % 25,0 %



# Varsinais-Suomen maakunta

kunta-alan työ- ja virkasuhteisten vakuutettujen 31.12.2018 arvioitu eläköityminen vuosina 2020-2024 eläkelajeittain, 25 suurinta ammattiryhmää



vakuutetut  
31.12.2018

osuus vakuutetuista 31.12.2018

0,0 % 5,0 % 10,0 % 15,0 % 20,0 % 25,0 %

