




MAAKUNTIEN KUNTATYÖNTEKIJÄT LUKUINA  
KEVA, 1.9.2017



# Yhteenvedo

	Etelä-Karjalan maakunta	Etelä-Pohjanmaan maakunta	Etelä-Savon maakunta	Kainuun maakunta	Kanta-Hämeen maakunta	Keski-Pohjanmaan maakunta	Keski-Suomen maakunta	Kymenlaakson maakunta	Lapin maakunta	Pirkanmaan maakunta	Pohjanmaan maakunta	Pohjois-Karjalan maakunta	Pohjois-Pohjanmaan maakunta	Pohjois-Savon maakunta	Päijät-Hämeen maakunta	Satakunnan maakunta	Uudenmaan maakunta	Varsinais-Suomen maakunta	Koko maa*
Asukasluku 2016 <sup>6</sup>	130 394	191 868	148 928	74 790	173 816	69 019	276 126	177 570	180 197	509 279	181 430	164 124	411 099	247 709	201 596	221 545	1 638 469	475 415	5 450 172
Asukasluku 2016, osuus koko Manner-Suomesta	2,4 %	3,5 %	2,7 %	1,4 %	3,2 %	1,3 %	5,0 %	3,2 %	3,3 %	9,3 %	3,3 %	3,0 %	7,5 %	4,5 %	3,7 %	4,0 %	29,9 %	8,7 %	100,0 %
Vakuutetut <sup>3, 4</sup> 31.12.2016	11 098	19 373	14 201	7 716	14 130	8 283	23 118	14 534	17 978	41 672	18 648	15 433	37 857	25 633	16 731	19 600	134 175	43 032	486 083
Vakuutetut vuoden 2016 aikana	14 294	25 229	17 915	9 702	18 983	10 733	29 476	18 790	23 861	53 027	24 955	20 138	49 374	31 999	21 657	25 587	165 977	56 230	621 645
Palkkasumma <sup>4</sup> 2016, m€	400,9	658,3	513,3	268,5	503,4	272,1	785,2	530,7	643,6	1 451,7	601,0	524,8	1 327,2	905,8	410,7	718,9	4 648,9	1 492,3	16 676,7
Maakuntauudistuksen piiriin kuuluvat henkilöt <sup>9</sup>	5 000–6 000	10 000–12 000	8 000–9 000	4 000–5 000	6 000–7 000	4 000–5 000	11 000–13 000	7 000–9 000	9 000–11 000	20 000–24 000	9 000–11 000	8 000–9 000	19 000–21 000	13 000–14 000	9 000–10 000	10 000–12 000	63 000–67 000	23 000–25 000	230 000–270 000
Maakuntauud. piiriin kuuluvat, osuus vakuutetuista	45–54 %	52–60 %	56–63 %	52–60 %	42–50 %	48–60 %	48–56 %	48–60 %	50–60 %	48–58 %	48–58 %	52–58 %	50–55 %	51–55 %	54–60 %	51–60 %	47–50 %	53–58 %	47–56 %
Maakuntauud. piiriin kuuluvat, osuus koko maasta	2–3%	4–5 %	3–4 %	1,5–2,5 %	2–3 %	1,5–2,5 %	4,5–5,5 %	3–4 %	3,5–4,5 %	8–10 %	3,5–4,5 %	3–4 %	8–9 %	5–6 %	3,5–4,5 %	4–5 %	24–28 %	9–11 %	100 %
Varhemaksu <sup>4</sup> 2015	2 717 890	4 163 681	3 999 119	2 560 820	3 900 673	1 640 740	6 516 929	4 878 598	4 945 945	11 330 270	3 493 195	4 541 692	11 500 099	7 884 259	4 634 917	5 358 158	30 418 333	11 629 413	126 382 729
Varhemaksun osuus palkkasummasta	0,73 %	0,68 %	0,95 %	0,99 %	0,84 %	0,64 %	0,86 %	1,03 %	0,87 %	0,80 %	0,62 %	0,91 %	0,92 %	0,93 %	0,80 %	0,83 %	0,71 %	0,82 %	0,80 %
Kuntoutumishyvytyks 2015 <sup>9</sup>	173 016	319 306	147 553	129 312	260 974	119 638	446 782	509 307	227 343	758 014	195 972	263 206	951 657	574 682	325 636	388 854	2 340 778	772 769	8 919 810
Kuntoutumishyvytystä tuottaneet henkilöt / palvelussuhteet 2015 aikana	3,8 %	5,1 %	4,9 %	1,7 %	1,9 %	4,0 %	6,9 %	2,3 %	4,3 %	6,8 %	2,2 %	3,0 %	8,7 %	6,3 %	5,2 %	5,7 %	4,5 %	5,3 %	4,9 %
Eläköitymisennuste vakuutetuille 2015 seuraavan 10 vuoden aikana <sup>10</sup>	32,8 %	30,7 %	33,3 %	33,8 %	31,1 %	28,1 %	31,8 %	33,0 %	34,6 %	29,1 %	28,1 %	33,4 %	29,9 %	31,9 %	31,0 %	31,9 %	26,9 %	29,0 %	29,8 %
Työkyvyttömyyseläkealkavuus 2016 (täydet ja osatyökyvyttömyyseläkkeet) <sup>11, 12</sup>	0,82 %	0,86 %	1,16 %	0,98 %	1,05 %	1,01 %	0,98 %	1,12 %	1,28 %	1,04 %	0,86 %	1,09 %	1,22 %	1,14 %	0,95 %	1,17 %	0,78 %	0,90 %	0,96 %
Vakuutettujen voimassa olevat kutut ja osatket, osuus vakuutetuista 2015 <sup>7</sup>	3,6 %	2,7 %	3,0 %	3,6 %	2,7 %	2,4 %	2,9 %	3,2 %	3,5 %	2,9 %	2,3 %	3,8 %	3,8 %	3,5 %	2,4 %	3,2 %	2,1 %	2,7 %	2,8 %
Päättyneet kuntoutussuunnitelmat / vakuutetut 2016	0,31 %	0,41 %	0,27 %	0,44 %	0,64 %	0,19 %	0,52 %	0,54 %	0,60 %	0,34 %	0,10 %	0,57 %	0,58 %	0,58 %	0,18 %	0,55 %	0,48 %	0,52 %	0,46 %

\* koko maan yleisissä luvuissa mukana myös Ahvenanmaa, joka ei kuulu maakuntauudistuksen piiriin

# Viittaukset

## Julkaisussa käytetyt käsitteet ja tietolähteet

- 1 Maakuntien tiedot on koottu toukokuussa 2017 Kevan palvelussuhde- eläke-, ym. rekistereistä. Tiedot koskevat enimmäkseen tilastovuotta 2016, osa tiedoista on vuodelta 2015. Tämän yhteenvedon lukuja ei voi verrata esim. työnantajan verkkopalvelun tilastoihin, koska jälkimmäisissä on mukana myös valtion eläkejärjestelmän piiriin kuuluvat kuntien opettajat. Näiden tietoja ei ollut kattavasti saatavilla vuoden 2016 osalta tämän tiedoston tekohetkellä. Lisäksi työnantajan verkkopalvelun luvut on poimittu muillakin tavoin eri periaattein, esimerkiksi alkaneita eläkkeitä ei ole rajoitettu työ- ja virkasuhteisiin vakuutettuihin, kuten tässä alkavuuksien laskennan vuoksi on tehty.
- 2 Maakunta- ja työnantajatyypinjakko perustuu Kevan työnantaja-asiakasrekisterissä olleeseen työnantajan maakuntatietoon.
- 3 Vakuutettujen määrä koskee ns. työ- ja virkasuhteisia kuntien eläkejärjestelmän mukaan vakuutettuja. Samoin eläketiedoissa ovat mukana työ- ja virkasuhteiset kuntien eläkejärjestelmän mukaiselle eläkkeelle siirtyneet tai eläkkeellä olevat.
- 4 [www.keva.fi/globalassets/2-tiedostot/ta-tiedostot/verkkopalvelu/tyonantajan-verkkopalvelun-tilastojen-kuvaus.pdf](http://www.keva.fi/globalassets/2-tiedostot/ta-tiedostot/verkkopalvelu/tyonantajan-verkkopalvelun-tilastojen-kuvaus.pdf)
- 5 Sote-toiminnan järjestämisen tiedot ovat Kuntatyönantajien vuosittaisesta sote-raportista. [www.kuntaliitto.fi/asiantuntijapalvelut/sosiaali-ja-terveysasiat/sosiaali-ja-terveydenhuollon-jarjestaminen-2016](http://www.kuntaliitto.fi/asiantuntijapalvelut/sosiaali-ja-terveysasiat/sosiaali-ja-terveydenhuollon-jarjestaminen-2016)
- 6 Suomen virallinen tilasto: Väestörakenne (verkkojulkaisu). [www.stat.fi/til/vaerak/](http://www.stat.fi/til/vaerak/)
- 7 Vakuutettujen tiedot ovat vuoden viimeisen päivän tilanteen mukaisia, samoin voimassa olevat eläkkeet, jos ei toisin mainita. Vakuutettujen voimassa olevat eläkkeet koskevat vuoden lopun vakuutettuja, joilla on samanaikaisesti palvelussuhteen kanssa Kevassa maksussa oleva eläke.
- 8 Arvio henkilöistä, joita sote- ja maakuntaudistus koskee, on tehty ammatti- ja työnantajatiedon perusteella. Kuntien sote-toiminnan tukipalveluissa työskentelevät on arvioitu vain kokonaismääränä. Arviot on tehty työ- ja virkasuhteisten vakuutettujen 31.12.2016 tietoihin pohjautuen ja ovat suuntaa antavia.
- 9 Työnantaja saa ns. kuntoutumishyvitystä, jos kuntoutustuella oleva työntekijä palaa takaisin työhön tai alkaa saada osatyökyvyttömyyseläkettä kuntoutustuen päätyttyä. Työntekijästä aiheutuu tällöin varhe-maksua vain siltä ajalta, jona hän oli kuntoutustuella.
- 10 Eläköitymisennuste on Kevan laatima laskennallinen arvio siitä, millainen osa 31.12.2015 kuntien eläkejärjestelmän vakuutettuina olleista jää tulevana vuosina eläkkeelle. Viiden ja kymmenen vuoden ajanjaksot ovat tässä alkaen vuodesta 2017. Tässäkin mukana ovat vain ns. työ- ja virkasuhteiset vakuutetut.
- 11 Vanhuuseläkkeissä ovat mukana varhennetut vanhuuseläkkeet. Täysissä työkyvyttömyyseläkkeissä ovat mukana määräaikaiset työkyvyttömyyseläkkeet eli kuntoutustuet, osatyökyvyttömyyseläkkeissä ovat mukana osakuntoutustuet.
- 12 Eläkealkavuus tarkoittaa vuoden aikana eläkkeelle siirtyneiden määrää osuutena edellisen vuoden lopun vakuutettujen määrästä, alkavuutta ei ole ikävakioitu.
- 13 Kuntoutuksen toimenpiteissä ryhmä 'muut' käsittää kuntoutusavustukset, elinkeinotuet ja työkykyä tukevat muut kuntoutukset. Kuntoutuksen lopetustilanteissa ryhmä 'muu' sisältää tilanteet 'muu', 'jatkaa opintoja', 'saa osatyökyvyttömyyseläkettä', 'oikeus kuntoutukseen, ei suunnitelmaa', 'rauetettu hakemus' sekä 'selvitys / hylky'.

# Etelä-Karjalan maakunta<sup>1</sup>

- 130 394 asukasta vuonna 2016<sup>6</sup>
- 2 % koko maan asukasluvusta

## Työnantajat, vakuutetut ja palkkasummat 2016

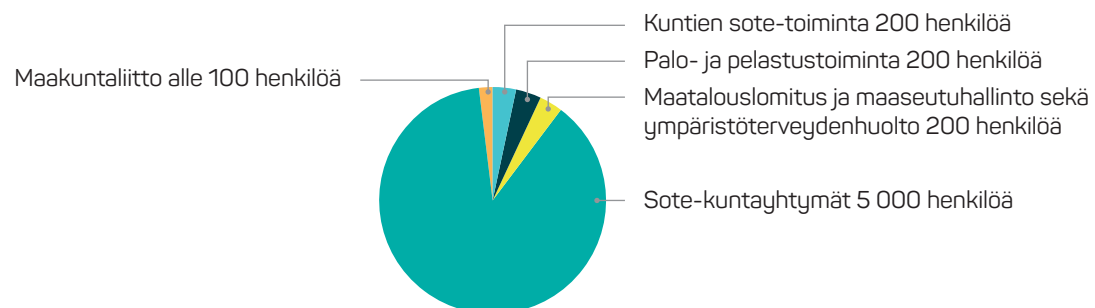
Työnantajatyypit <sup>2</sup>	Kuntatyönantaja 31.12.2016	Kunta-alan eläkejärjestelmän mukaan vakuutet- tuja <sup>3,4</sup> 31.12.2016	Kuntien eläkejär- jestelmän mukaan vakuutettuja 2016 aikana	Palkkasumma <sup>4</sup> 2016, M€	Palkkasumma koko maasta %
<b>Kunnat ja kaupungit</b>	<b>9</b>	<b>3 895</b>	<b>5 429</b>	<b>150,9</b>	<b>1 %</b>
<b>Kuntayhtymät</b>	<b>3</b>	<b>5 512</b>	<b>6 549</b>	<b>193,1</b>	<b>4 %</b>
Koulutus kuntayhtymät	1	427	543	20,5	3 %
Muut kuntayhtymät	1	26	26	1,4	1 %
Sosiaali- ja terveydenhuollon kuntayhtymät	1	5 059	5 980	171,2	4 %
Teknisen sektorin kuntayhtymät					
<b>Osakeyhtiöt</b>	<b>22</b>	<b>1 691</b>	<b>2 316</b>	<b>56,9</b>	<b>4 %</b>
Kiinteistöosakeyhtiöt	5	104	132	4,9	5 %
Koulutusosakeyhtiöt	2	279	381	11,2	2 %
Muut osakeyhtiöt	9	1 115	1 495	31,4	7 %
Sosiaali- ja terveydenhuollon osakeyhtiöt					
Teknisen sektorin osakeyhtiöt	6	193	308	9,4	3 %
<b>Muut kuntaorganisaatiot</b>					
<b>Säätöt</b>					
<b>Yhdistykset</b>					
<b>Yhteensä</b>	<b>34</b>	<b>11 098</b>	<b>14 294</b>	<b>400,9</b>	<b>2 %</b>

Sote-toiminnan järjestäminen 2016<sup>5</sup>

	Kuntien lukumäärä	
	<b>9</b>	<b>Etelä-Karjalan sairaanhoitopiiri</b>
Kuntayhtymä	9	<b>Etelä-Karjalan sosiaali- ja terveystoimintakeskus</b> Imatra Lappeenranta Lemi Luumäki Parikkala Rautjärvi Ruokolahti Savitaipale Taipalsaari

Sote- ja maakuntaudistuksen piiriin kuuluvat vakuutetut (arvio)<sup>3, 8</sup>

**Kunta-alan vakuutetut**



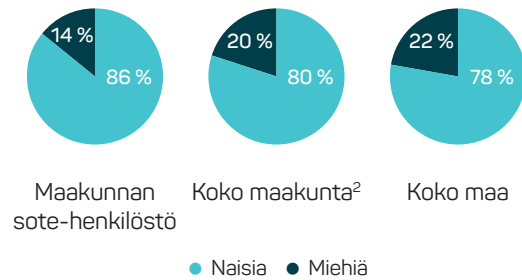
**Yhteensä 5 000–6 000 henkilöä**

- Maakunnan<sup>2</sup> vakuutetuista 45–54 %
- Koko maan sote- ja maakuntaudistuksen piiriin kuuluvista 2–3 %

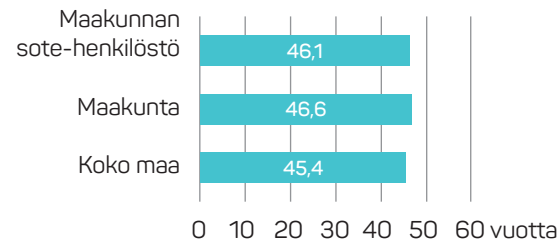
Ei valtion vakuutettuja

31.12.2016 vakuutetut<sup>3, 4</sup>

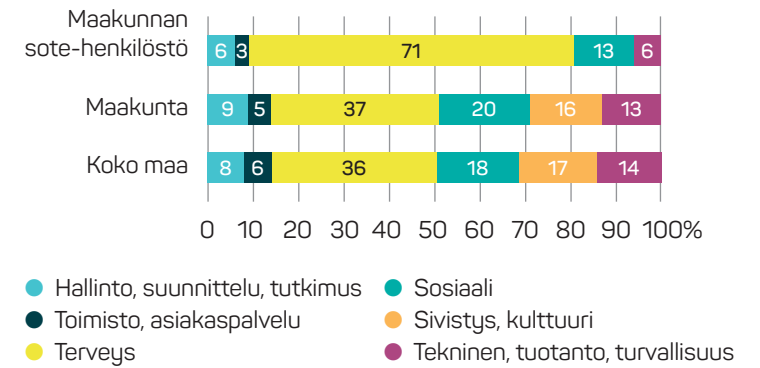
Sukupuolijakauma



Keski-ikä

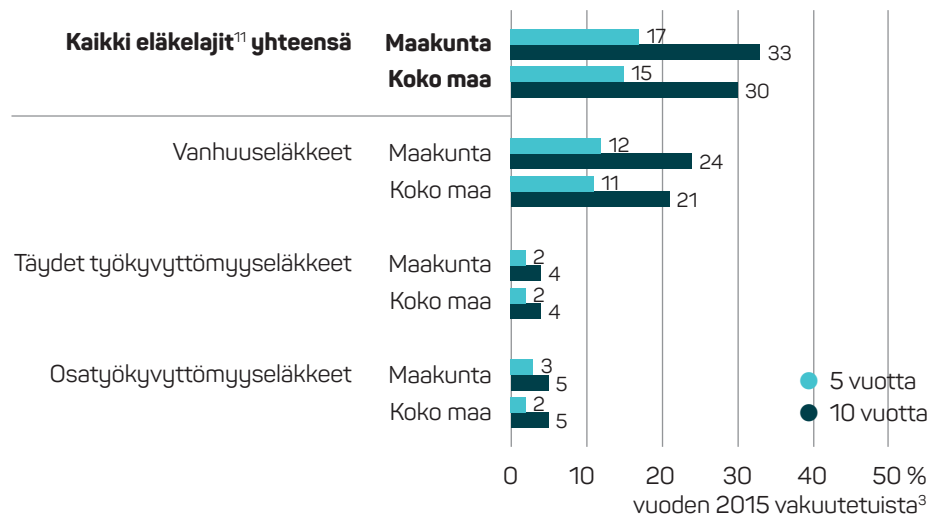


Ammattirakenne<sup>4</sup>



Eläköitymisennuste<sup>10</sup>

Eläköityminen maakunnassa



Eläkkeelle siirtyneet 2016<sup>4,11</sup>

	Maakunnan sote-henkilöstö			Maakunta, kaikki vakuutetut			Koko maa, kaikki vakuutetut		
	Lukumäärä	Keski-ikä	Alkavuus <sup>12</sup>	Lukumäärä	Keski-ikä	Alkavuus	Lukumäärä	Keski-ikä	Alkavuus
Vanhuuseläkkeet	125	63,6	2,4 %	293	63,8	2,6 %	10 231	64,1	2,1 %
Täydet työkyvyttömyyseläkkeet	19	52,6	0,4 %	45	53,4	0,4 %	2 374	52,1	0,5 %
Osatyökyvyttömyyseläkkeet	28	55,8	0,5 %	49	57,5	0,4 %	2 350	56,2	0,5 %
<b>Yhteensä</b>	<b>172</b>	<b>61,1</b>	<b>3,3 %</b>	<b>387</b>	<b>61,8</b>	<b>3,4 %</b>	<b>14 955</b>	<b>60,9</b>	<b>3,0 %</b>

Vakuutettujen voimassa olevat eläkkeet 31.12.2015<sup>3,7</sup>

	Maakunnan sote-henkilöstö		Maakunta, kaikki vakuutetut		Koko maa, kaikki vakuutetut	
	Lukumäärä	Osuus vakuutetuista	Lukumäärä	Osuus vakuutetuista	Lukumäärä	Osuus vakuutetuista
Osa-aikaeläke	71	1,3 %	152	1,3 %	4 578	0,9 %
Osatyökyvyttömyyseläke	110	1,0 %	275	2,4 %	9 450	1,9 %
Kuntoutustuki	34	0,4 %	136	1,2 %	4 145	0,8 %
Kuntoutusrahan maksu	5	0,1 %	22	0,2 %	610	0,1 %
Kuntoutuskorotus	1	0,0 %	5	0,0 %	161	0,0 %
<b>Yhteensä</b>	<b>221</b>	<b>4,8 %</b>	<b>590</b>	<b>5,2 %</b>	<b>18 944</b>	<b>3,8 %</b>

Varhaiseläkemenoperusteinen maksu (varhemaksu) ja kuntoutumishyvitykset 2015<sup>4,9</sup>

## Varhemaksut

Yhteensä	2 717 890 €
Osuus koko maan maksuista	2,2 %

## Kuntoutumishyvitykset

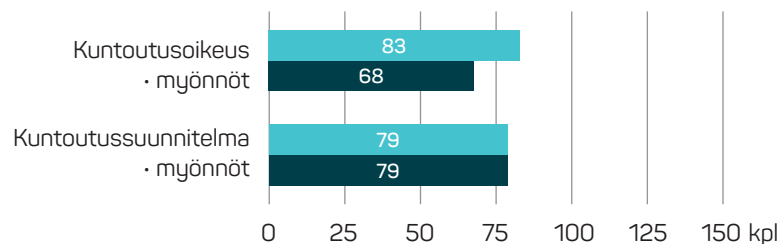
Yhteensä	173 016 €
Osuus koko maasta	1,9 %

	Varhemaksun osuus palkkasummasta <sup>4</sup>	Kuntoutumishyvityksen osuus palkkasummasta	Kuntoutumishyvitystä tuottaneiden henkilöiden osuus palvelussuhteista vuoden aikana
Maakunta	0,73 %	0,05 %	3,8 %
Koko maa	0,80 %	0,06 %	4,9 %



## Kuntoutuslukuja 2016

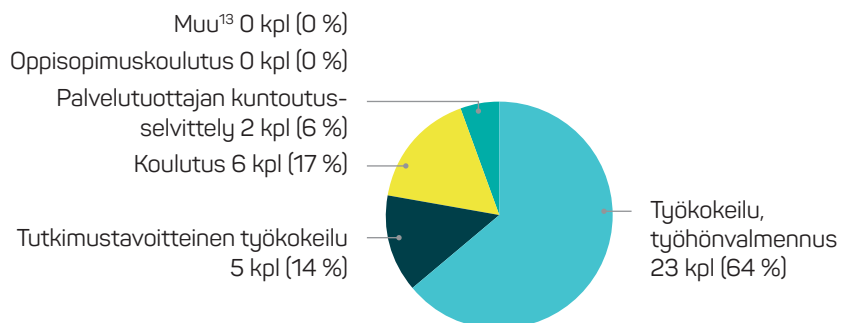
### Kuntoutusoikeudet ja -suunnitelmat, myöntöjen osuus



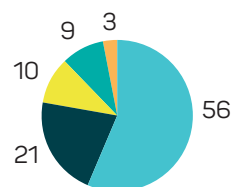
### Päätyneet kuntoutussuunnitelmat osuutena vakuutetuista

Maakunta	0,31 %
Koko maa	0,46 %

### Päätyneet kuntoutussuunnitelmat



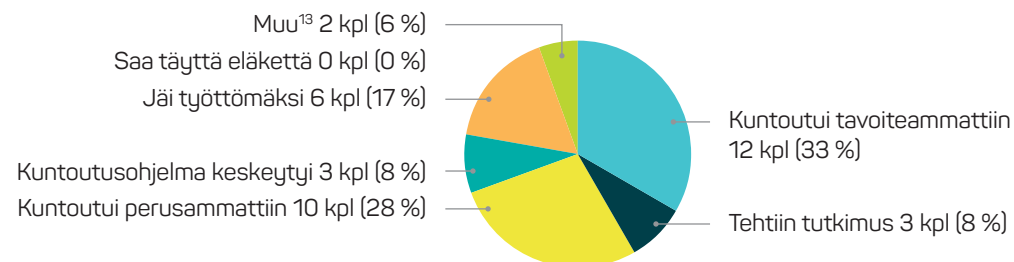
#### Osuedet, maakunta. Yhteensä 36 kpl



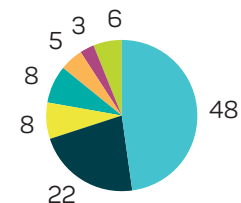
#### Osuedet, koko maa, %

● Oppisopimuskoulutus

### Päätyneet kuntoutussuunnitelmat, lopputulokset



#### Osuedet, maakunta. Yhteensä 36 kpl



#### Osuedet, koko maa, %

● Saa täyttä eläkettä

# Etelä-Pohjanmaan maakunta<sup>1</sup>

- 191 868 asukasta vuonna 2016<sup>6</sup>
- 4 % koko maan asukasluvusta

## Työnantajat, vakuutetut ja palkkasummat 2016

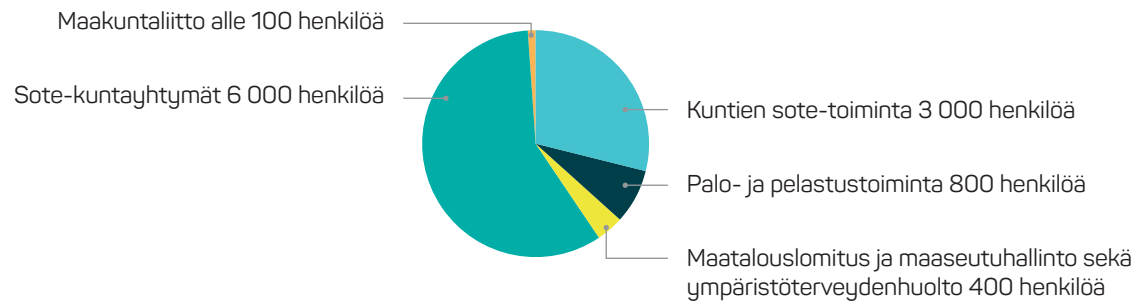
Työnantajatyypit <sup>2</sup>	Kuntatyönantaja 31.12.2016	Kunta-alan eläkejärjestelmän mukaan vakuutet- tuja <sup>3,4</sup> 31.12.2016	Kuntien eläkejär- jestelmän mukaan vakuutettuja 2016 aikana	Palkkasumma <sup>4</sup> 2016, M€	Palkkasumma koko maasta %
<b>Kunnat ja kaupungit</b>	<b>17</b>	<b>10 654</b>	<b>14 411</b>	<b>313,5</b>	<b>3 %</b>
<b>Kuntayhtymät</b>	<b>12</b>	<b>7 646</b>	<b>9 481</b>	<b>303,8</b>	<b>6 %</b>
Koulutuskuntayhtymät	3	901	1 210	38,2	6 %
Muut kuntayhtymät	2	138	204	5,9	3 %
Sosiaali- ja terveydenhuollon kuntayhtymät	6	6 605	8 065	259,6	6 %
Teknisen sektorin kuntayhtymät	1	2	2		
<b>Osakeyhtiöt</b>	<b>32</b>	<b>1 007</b>	<b>1 256</b>	<b>40,5</b>	<b>3 %</b>
Kiinteistöosakeyhtiöt	7	51	68	1,5	2 %
Koulutusosakeyhtiöt	3	390	536	22,7	4 %
Muut osakeyhtiöt	12	363	445	8,9	2 %
Sosiaali- ja terveydenhuollon osakeyhtiöt	1			2,3	2 %
Teknisen sektorin osakeyhtiöt	9			5,1	2 %
<b>Muut kuntaorganisaatiot</b>					
<b>Säätiöt</b>					
<b>Yhdistykset</b>	<b>1</b>	<b>66</b>	<b>81</b>	<b>0,6</b>	<b>3 %</b>
<b>Yhteensä</b>	<b>62</b>	<b>19 373</b>	<b>25 229</b>	<b>658,3</b>	<b>4 %</b>

Sote-toiminnan järjestäminen 2016<sup>5</sup>

	Kuntien lukumäärä	
	<b>17</b>	<b>Etelä-Pohjanmaan sairaanhoitopiiri</b>
Kunta järjestää itse	1	Lapua
Vastuukuntamalli	4	<b>Järvi-Pohjanmaan yhteistoiminta-alue</b> Alajärvi Soini Vimpeli <b>Seinäjoen ja Isokyrön yhteistoiminta-alue</b> Seinäjoki
Kuntayhtymä	12	<b>JIK-peruspalveluliikelaitoskuntayhtymä</b> Ilmajoki Kurikka <b>Kuntayhtymä Kaksineuvoinen</b> Evijärvi Kauhava Lappajärvi <b>Kuusiokuntien sosiali- ja terveystyöntekijäyhtymä</b> Alavus Kuortane Ähtäri <b>Suupohjan peruspalveluliikelaitoskuntayhtymä</b> Isojoki Karijoki Kauhajoki Teuva

## Sote- ja maakuntaudistuksen piiriin kuuluvat vakuutetut (arvio)<sup>3,8</sup>

### Kunta-alan vakuutetut



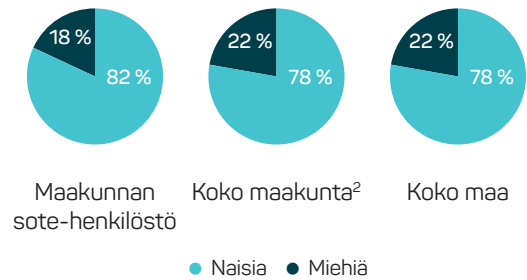
#### Yhteensä 10 000–12 000 henkilöä

- Maakunnan<sup>2</sup> vakuutetuista 52–60 %
- Koko maan sote- ja maakuntaudistuksen piiriin kuuluvista 4–5 %

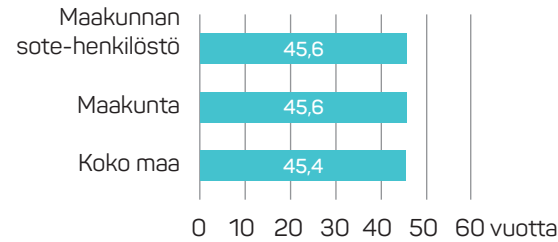
Lisäksi valtion vakuutettuja yhteensä 300 henkilöä

31.12.2016 vakuutetut<sup>3, 4</sup>

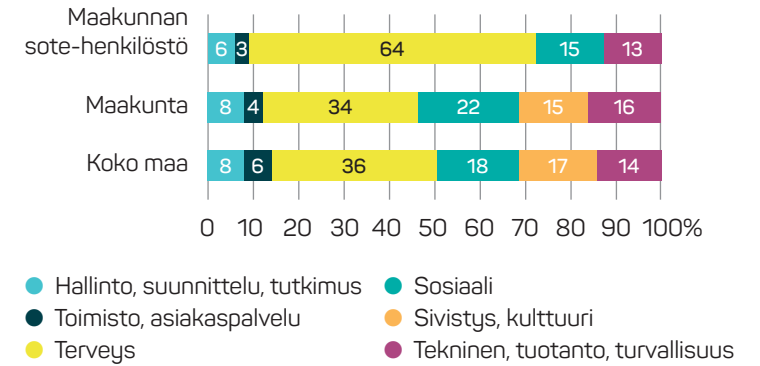
Sukupuolijakauma



Keski-ikä

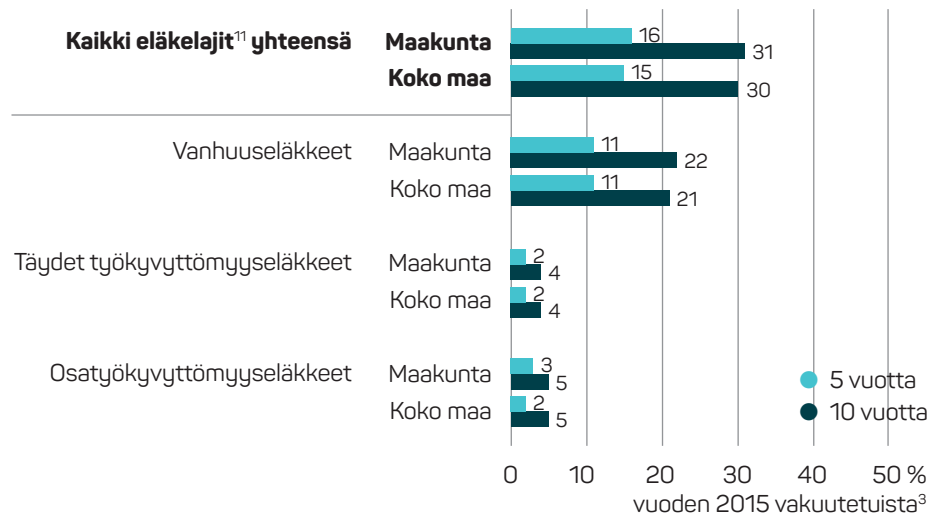


Ammattirakenne<sup>4</sup>



Eläköitymisennuste<sup>10</sup>

Eläköityminen maakunnassa



**Eläkkeelle siirtyneet 2016<sup>4,11</sup>**

	Maakunnan sote-henkilöstö			Maakunta, kaikki vakuutetut			Koko maa, kaikki vakuutetut		
	Lukumäärä	Keski-ikä	Alkavuus <sup>12</sup>	Lukumäärä	Keski-ikä	Alkavuus	Lukumäärä	Keski-ikä	Alkavuus
Vanhuuseläkkeet	229	63,9	2,4 %	448	64,0	2,2 %	10 231	64,1	2,1 %
Täydet työkyvyttömyyseläkkeet	49	51,0	0,5 %	91	51,9	0,4 %	2 374	52,1	0,5 %
Osatyökyvyttömyyseläkkeet	52	57,1	0,5 %	86	57,0	0,4 %	2 350	56,2	0,5 %
<b>Yhteensä</b>	<b>330</b>	<b>60,9</b>	<b>3,4 %</b>	<b>625</b>	<b>61,3</b>	<b>3,0 %</b>	<b>14 955</b>	<b>60,9</b>	<b>3,0 %</b>

**Vakuutettujen voimassa olevat eläkkeet 31.12.2015<sup>3,7</sup>**

	Maakunnan sote-henkilöstö		Maakunta, kaikki vakuutetut		Koko maa, kaikki vakuutetut	
	Lukumäärä	Osuus vakuutetuista	Lukumäärä	Osuus vakuutetuista	Lukumäärä	Osuus vakuutetuista
Osa-aikaeläke	109	1,0 %	204	1,0 %	4 578	0,9 %
Osatyökyvyttömyyseläke	285	2,5 %	411	2,0 %	9 450	1,9 %
Kuntoutustuki	77	0,7 %	142	0,7 %	4 145	0,8 %
Kunt.rahan maksu	11	0,1 %	18	0,1 %	610	0,1 %
Kuntoutuskorotus	3	0,0 %	4	0,0 %	161	0,0 %
<b>Yhteensä</b>	<b>485</b>	<b>4,3 %</b>	<b>779</b>	<b>3,8 %</b>	<b>18 944</b>	<b>3,8 %</b>

**Varhaiseläkemenoperusteinen maksu (varhemaksu) ja kuntoutumishyvitykset 2015<sup>4,9</sup>**
**Varhemaksut**

Yhteensä	4 163 681 €
Osuus koko maan maksuista	3,3 %

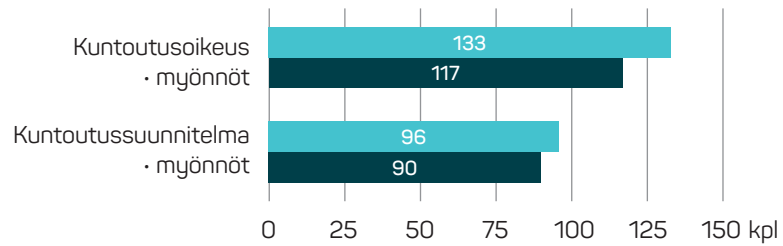
**Kuntoutumishyvitykset**

Yhteensä	319 306 €
Osuus koko maasta	3,6 %

	Varhemaksun osuus palkkasummasta <sup>4</sup>	Kuntoutumishyvityksen osuus palkkasummasta	Kuntoutumishyvitystä tuottaneiden henkilöiden osuus palvelussuhteista vuoden aikana
Maakunta	0,68 %	0,05 %	5,1 %
Koko maa	0,80 %	0,06 %	4,9 %

## Kuntoutuslukuja 2016

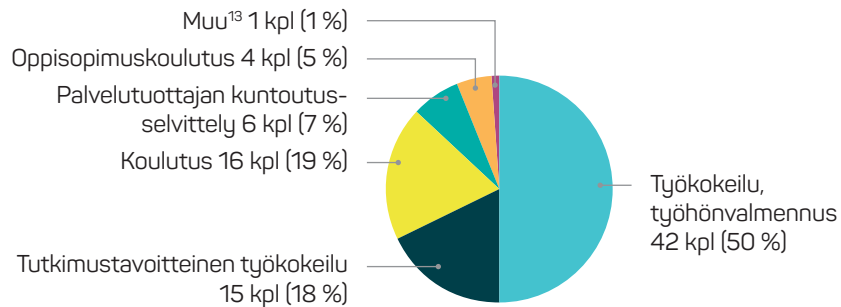
### Kuntoutusoikeudet ja -suunnitelmat, myöntöjen osuus



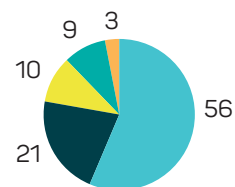
### Päätyneet kuntoutussuunnitelmat osuutena vakuutetuista

Maakunta	0,41 %
Koko maa	0,46 %

### Päätyneet kuntoutussuunnitelmat

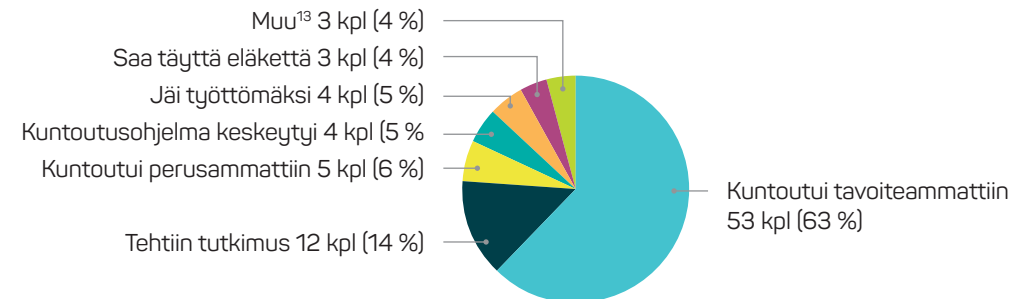


**Osuudet, maakunta. Yhteensä 84 kpl**

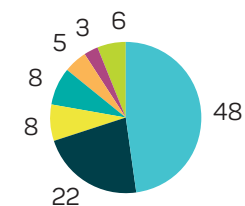


**Osuudet, koko maa, %**

### Päätyneet kuntoutussuunnitelmat, lopputulokset



**Osuudet, maakunta. Yhteensä 84 kpl**



**Osuudet, koko maa, %**

# Etelä-Savon maakunta<sup>1</sup>

- 148 928 asukasta vuonna 2016<sup>6</sup>
- 3 % koko maan asukasluvusta

## Työnantajat, vakuutetut ja palkkasummat 2016

Työnantajatyypit <sup>2</sup>	Kuntatyönantaja 31.12.2016	Kunta-alan eläkejärjestelmän mukaan vakuutet- tuja <sup>3,4</sup> 31.12.2016	Kuntien eläkejär- jestelmän mukaan vakuutettuja 2016 aikana	Palkkasumma <sup>4</sup> 2016, M€	Palkkasumma koko maasta %
<b>Kunnat ja kaupungit</b>	<b>14</b>	<b>8 173</b>	<b>10 652</b>	<b>254,7</b>	<b>2 %</b>
<b>Kuntayhtymät</b>	<b>7</b>	<b>4 669</b>	<b>5 485</b>	<b>166,2</b>	<b>3 %</b>
Koulutuskuntayhtymät	2	220	315	11,1	2 %
Muut kuntayhtymät	1	35	43	1,5	1 %
Sosiaali- ja terveydenhuollon kuntayhtymät	4	4 414	5 127	153,7	4 %
Teknisen sektorin kuntayhtymät					
<b>Osakeyhtiöt</b>	<b>20</b>	<b>1 315</b>	<b>1 728</b>	<b>91,6</b>	<b>6 %</b>
Kiinteistöosakeyhtiöt	3	22	27	0,6	1 %
Koulutusosakeyhtiöt	3	864	1 128	71,7	14 %
Muut osakeyhtiöt	6	198	240	5,9	1 %
Sosiaali- ja terveydenhuollon osakeyhtiöt	1	53	57	2,5	2 %
Teknisen sektorin osakeyhtiöt	7	178	276	11,0	3 %
<b>Muut kuntaorganisaatiot</b>					
<b>Säätöt</b>					
<b>Yhdistykset</b>	<b>1</b>	<b>44</b>	<b>50</b>	<b>0,8</b>	<b>4 %</b>
<b>Yhteensä</b>	<b>42</b>	<b>14 201</b>	<b>17 915</b>	<b>513,3</b>	<b>3 %</b>

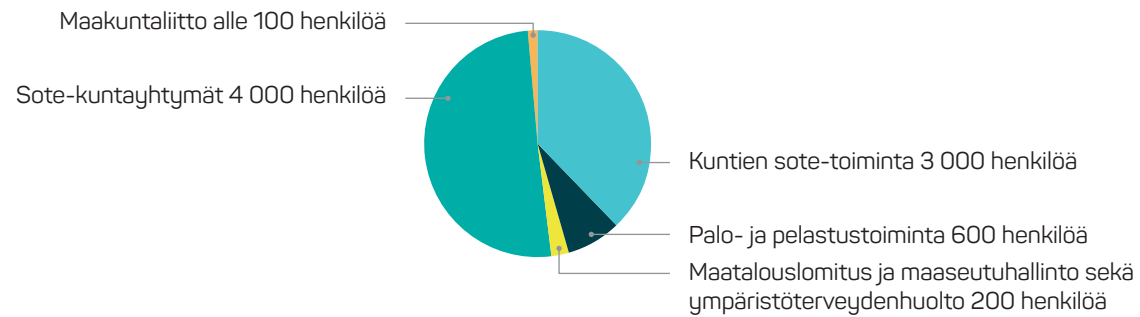


Sote-toiminnan järjestäminen 2016<sup>5</sup>

	Kuntien lukumäärä	
	<b>9</b>	<b>ETELÄ-SAVON SAIRAANHOITOPiIRI</b>
Kunta järjestää itse	2	Juva Pieksämäki
Vastuukuntamalli	6	<b>Mikkelin seudun sosiaali- ja terveydenhuollon yhteistoiminta-alue</b> Hirvensalmi Kangasniemi Mikkeli Mäntyharju Pertunmaa Puumala
	1	<b>Varkauden ja Joroisten yhteistoiminta-alue</b> Joroinen
	<b>4</b>	<b>ITÄ-SAVON SAIRAANHOITOPiIRI</b>
Kunta järjestää itse	1	Rantasalmi
Kuntayhtymä	3	<b>Itä-Savon sairaanhoitopiiri</b> Enonkoski Savonlinna Sulkava
	<b>1</b>	<b>POHJOIS-KARJALAN SAIRAANHOITOPiIRI</b>
Kunta järjestää itse	1	Heinävesi

## Sote- ja maakuntauudistuksen piiriin kuuluvat vakuutetut (arvio)<sup>3,8</sup>

### Kunta-alan vakuutetut



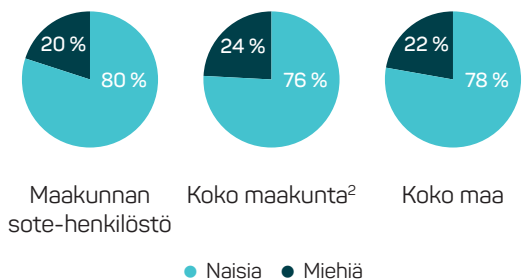
### Yhteensä 8 000–9 000 henkilöä

- Maakunnan<sup>2</sup> vakuutetuista 56–63 %
- Koko maan sote- ja maakuntauudistuksen piiriin kuuluvista 3–4 %

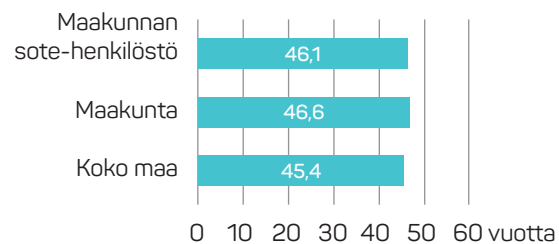
Lisäksi valtion vakuutettuja yhteensä 800 henkilöä

31.12.2016 vakuutetut<sup>3, 4</sup>

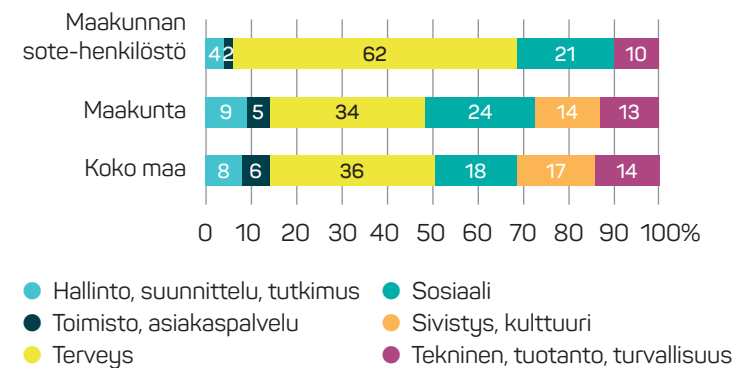
Sukupuolijakauma



Keski-ikä

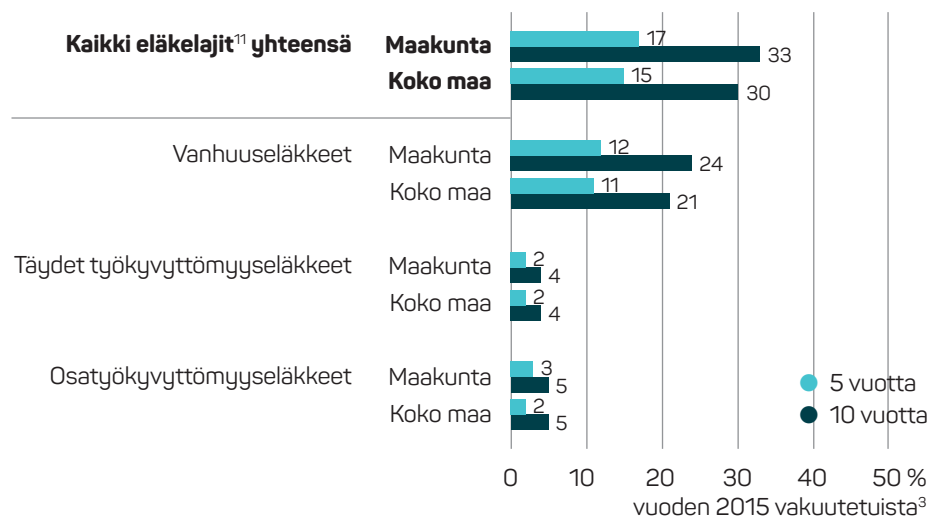


Ammattirakenne<sup>4</sup>



Eläköitymisennuste<sup>10</sup>

Eläköityminen maakunnassa



Eläkkeelle siirtyneet 2016<sup>4,11</sup>

	Maakunnan sote-henkilöstö			Maakunta, kaikki vakuutetut			Koko maa, kaikki vakuutetut		
	Lukumäärä	Keski-ikä	Alkavuus <sup>12</sup>	Lukumäärä	Keski-ikä	Alkavuus	Lukumäärä	Keski-ikä	Alkavuus
Vanhuuseläkkeet	180	63,7	2,4 %	346	63,9	2,4 %	10 231	64,1	2,1 %
Täydet työkyvyttömyyseläkkeet	44	51,1	0,6 %	81	50,8	0,6 %	2 374	52,1	0,5 %
Osatyökyvyttömyyseläkkeet	50	55,0	0,7 %	86	56,0	0,6 %	2 350	56,2	0,5 %
<b>Yhteensä</b>	<b>274</b>	<b>60,1</b>	<b>3,7 %</b>	<b>513</b>	<b>60,5</b>	<b>3,6 %</b>	<b>14 955</b>	<b>60,9</b>	<b>3,0 %</b>

Vakuutettujen voimassa olevat eläkkeet 31.12.2015<sup>3,7</sup>

	Maakunnan sote-henkilöstö		Maakunta, kaikki vakuutetut		Koko maa, kaikki vakuutetut	
	Lukumäärä	Osuus vakuutetuista	Lukumäärä	Osuus vakuutetuista	Lukumäärä	Osuus vakuutetuista
Osa-aikaeläke	108	1,3 %	198	1,4 %	4 578	0,9 %
Osatyökyvyttömyyseläke	178	2,2 %	301	2,1 %	9 450	1,9 %
Kuntoutustuki	78	1,0 %	131	0,9 %	4 145	0,8 %
Kunt.rahamaksu	11	0,1 %	14	0,1 %	610	0,1 %
Kuntoutuskorotus	7	0,1 %	8	0,1 %	161	0,0 %
<b>Yhteensä</b>	<b>382</b>	<b>4,7 %</b>	<b>652</b>	<b>4,5 %</b>	<b>18 944</b>	<b>3,8 %</b>

Varhaiseläkemenoperusteinen maksu (varhemaksu) ja kuntoutumishyvitykset 2015<sup>4,9</sup>

## Varhemaksut

Yhteensä	3 999 119 €
Osuus koko maan maksuista	3,2 %

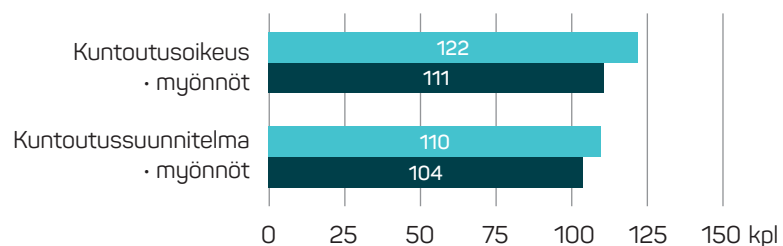
## Kuntoutumishyvitykset

Yhteensä	147 553 €
Osuus koko maasta	1,7 %

	Varhemaksun osuus palkkasummasta <sup>4</sup>	Kuntoutumishyvityksen osuus palkkasummasta	Kuntoutumishyvitystä tuottaneiden henkilöiden osuus palvelussuhteista vuoden aikana
Maakunta	0,95 %	0,04 %	4,9 %
Koko maa	0,80 %	0,06 %	4,9 %

## Kuntoutuslukuja 2016

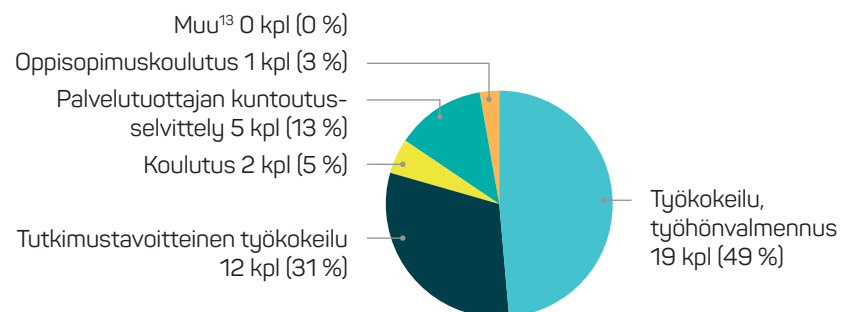
### Kuntoutusoikeudet ja -suunnitelmat, myöntöjen osuus



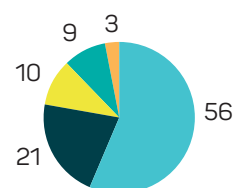
### Päätyneet kuntoutussuunnitelmat osuutena vakuutetuista

Maakunta	0,27 %
Koko maa	0,46 %

### Päätyneet kuntoutussuunnitelmat

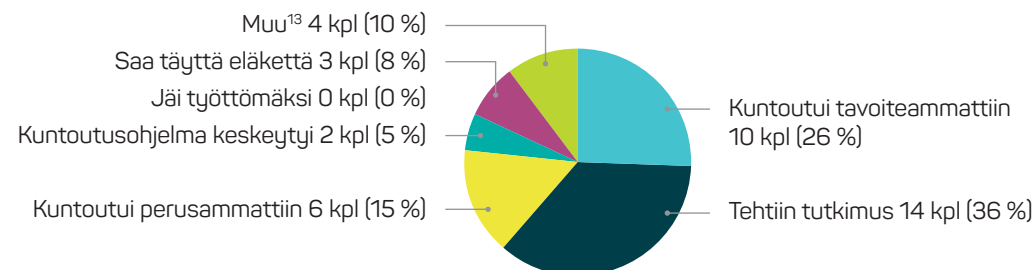


Osuudet, maakunta. Yhteensä 39 kpl

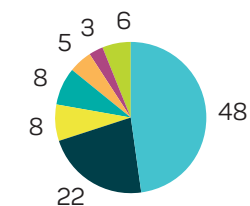


Osuudet, koko maa, %

### Päätyneet kuntoutussuunnitelmat, lopputulokset



Osuudet, maakunta. Yhteensä 39 kpl



Osuudet, koko maa, %

● Jäi työttömäksi

# Kainuun maakunta<sup>1</sup>

- 74 790 asukasta vuonna 2016<sup>6</sup>
- 1 % koko maan asukasluvusta

## Työnantajat, vakuutetut ja palkkasummat 2016

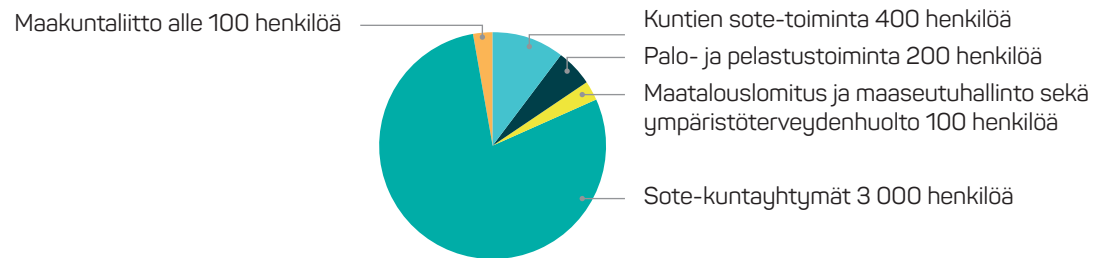
Työnantajatyypit <sup>2</sup>	Kuntatyönantaja 31.12.2016	Kunta-alan eläkejärjestelmän mukaan vakuutet- tuja <sup>3,4</sup> 31.12.2016	Kuntien eläkejär- jestelmän mukaan vakuutettuja 2016 aikana	Palkkasumma <sup>4</sup> 2016, M€	Palkkasumma koko maasta %
<b>Kunnat ja kaupungit</b>	<b>9</b>	<b>3 728</b>	<b>5 086</b>	<b>114,7</b>	<b>1 %</b>
<b>Kuntayhtymät</b>	<b>3</b>	<b>3 729</b>	<b>4 298</b>	<b>142,9</b>	<b>3 %</b>
Koulutuskuntayhtymät					
Muut kuntayhtymät	1	78	83	1,2	1 %
Sosiaali- ja terveydenhuollon kuntayhtymät	1	3 628	4 190	141,0	3 %
Teknisen sektorin kuntayhtymät	1	23	25	0,7	2 %
<b>Osakeyhtiöt</b>	<b>10</b>	<b>259</b>	<b>318</b>	<b>10,8</b>	<b>1 %</b>
Kiinteistöosakeyhtiöt	5	12	15	0,6	1 %
Koulutusosakeyhtiöt	2	236	283	9,8	2 %
Muut osakeyhtiöt	1	2	9		
Sosiaali- ja terveydenhuollon osakeyhtiöt					
Teknisen sektorin osakeyhtiöt	2	9	11	0,4	
<b>Muut kuntaorganisaatiot</b>					
<b>Säätiöt</b>					
<b>Yhdistykset</b>					
<b>Yhteensä</b>	<b>22</b>	<b>7 716</b>	<b>9 702</b>	<b>268,5</b>	<b>2 %</b>

Sote-toiminnan järjestäminen 2016<sup>5</sup>

	Kuntien lukumäärä	
	<b>8</b>	<b>KAINUUN SAIRAANHOITOPIIRI</b>
Kunta järjestää itse	1	Puolanka
Kuntayhtymä	7	<b>Kainuun sosiaali- ja terveydenhuollon kuntayhtymä</b> Hyrnsalmi Kajaani Kuhmo Paltamo Ristijärvi Sotkamo Suomussalmi
	<b>1</b>	<b>POHJOIS-POHJANMAAN SAIRAANHOITOPIIRI</b>
Kuntayhtymä	1	<b>Oulunkaaren kuntayhtymä</b> Vaala

## Sote- ja maakuntauudistuksen piiriin kuuluvat vakuutetut (arvio)<sup>3, 8</sup>

### Kunta-alan vakuutetut



### Yhteensä 4 000–5 000 henkilöä

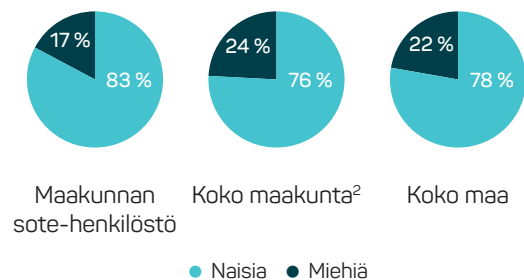
- Maakunnan<sup>2</sup> vakuutetuista 52–60 %
- Koko maan sote- ja maakuntauudistuksen piiriin kuuluvista 1,5–2,5 %

Lisäksi valtion vakuutettuja yhteensä 100 henkilöä

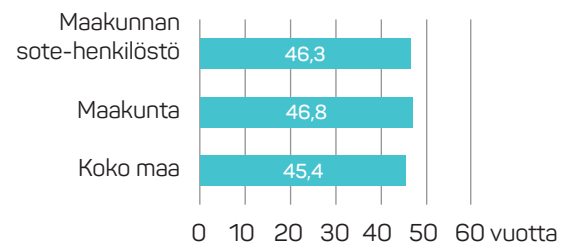
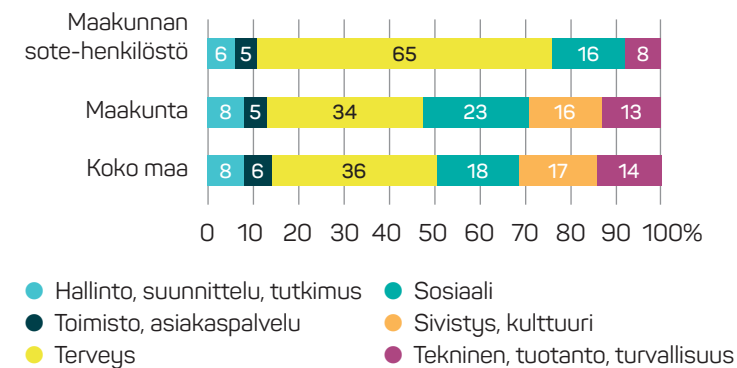


31.12.2016 vakuutetut<sup>3, 4</sup>

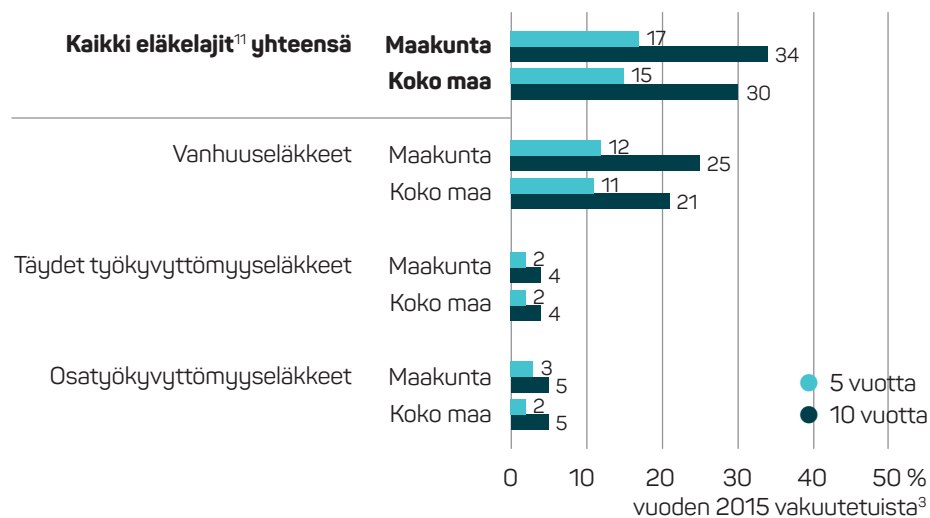
## Sukupuolijakauma



## Keski-ikä

Ammattirakenne<sup>4</sup>Eläköitymisennuste<sup>10</sup>

## Eläköityminen maakunnassa



Eläkkeelle siirtyneet 2016<sup>4, 11</sup>

	Maakunnan sote-henkilöstö			Maakunta, kaikki vakuutetut			Koko maa, kaikki vakuutetut		
	Lukumäärä	Keski-ikä	Alkavuus <sup>12</sup>	Lukumäärä	Keski-ikä	Alkavuus	Lukumäärä	Keski-ikä	Alkavuus
Vanhuuseläkkeet	84	63,7	2,1 %	180	63,9	2,3 %	10 231	64,1	2,1 %
Täydet työkyvyttömyyseläkkeet	19	56,0	0,5 %	41	55,0	0,5 %	2 374	52,1	0,5 %
Osatyökyvyttömyyseläkkeet	22	56,3	0,5 %	35	56,5	0,5 %	2 350	56,2	0,5 %
<b>Yhteensä</b>	<b>125</b>	<b>61,2</b>	<b>3,1 %</b>	<b>256</b>	<b>61,5</b>	<b>3,3 %</b>	<b>14 955</b>	<b>60,9</b>	<b>3,0 %</b>

Vakuutettujen voimassa olevat eläkkeet 31.12.2015<sup>3, 7</sup>

	Maakunnan sote-henkilöstö		Maakunta, kaikki vakuutetut		Koko maa, kaikki vakuutetut	
	Lukumäärä	Osuus vakuutetuista	Lukumäärä	Osuus vakuutetuista	Lukumäärä	Osuus vakuutetuista
Osa-aikaeläke	28	0,7 %	85	1,1 %	4 578	0,9 %
Osatyökyvyttömyyseläke	114	2,7 %	204	2,6 %	9 450	1,9 %
Kuntoutustuki	33	0,8 %	73	0,9 %	4 145	0,8 %
Kunt.rahan maksu	10	0,2 %	12	0,2 %	610	0,1 %
Kuntoutuskorotus		0,0 %	1	0,0 %	161	0,0 %
<b>Yhteensä</b>	<b>185</b>	<b>4,4 %</b>	<b>375</b>	<b>4,8 %</b>	<b>18 944</b>	<b>3,8 %</b>

Varhaiseläkemenoperusteinen maksu (varhemaksu) ja kuntoutumishyvitykset 2015<sup>4, 9</sup>

## Varhemaksut

Yhteensä	2 560 820 €
Osuus koko maan maksuista	2,0 %

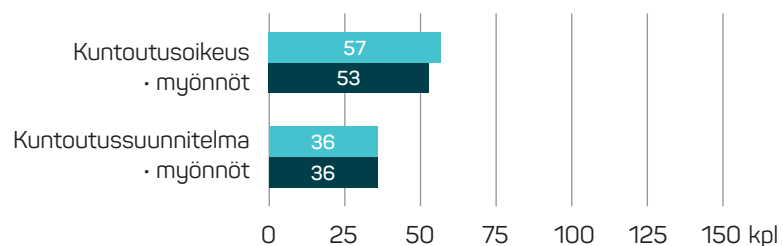
## Kuntoutumishyvitykset

Yhteensä	129 312 €
Osuus koko maasta	1,4 %

	Varhemaksun osuus palkkasummasta <sup>4</sup>	Kuntoutumishyvityksen osuus palkkasummasta	Kuntoutumishyvitystä tuottaneiden henkilöiden osuus palvelussuhteista vuoden aikana
Maakunta	0,99 %	0,05 %	1,7 %
Koko maa	0,80 %	0,06 %	4,9 %

## Kuntoutuslukuja 2016

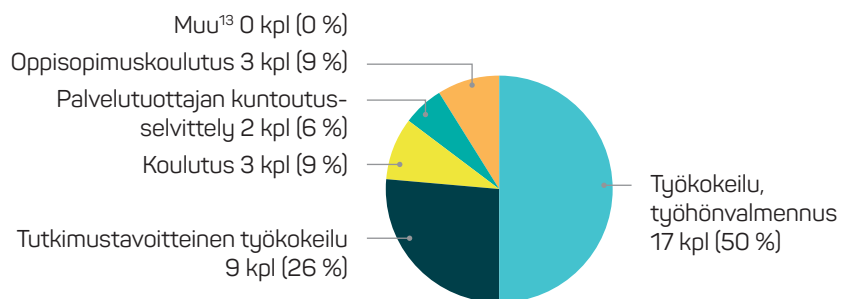
## Kuntoutusoikeudet ja -suunnitelmat, myöntöjen osuus



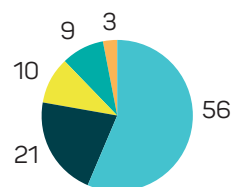
## Päätyneet kuntoutussuunnitelmat osuutena vakuutetuista

Maakunta	0,44 %
Koko maa	0,46 %

## Päätyneet kuntoutussuunnitelmat

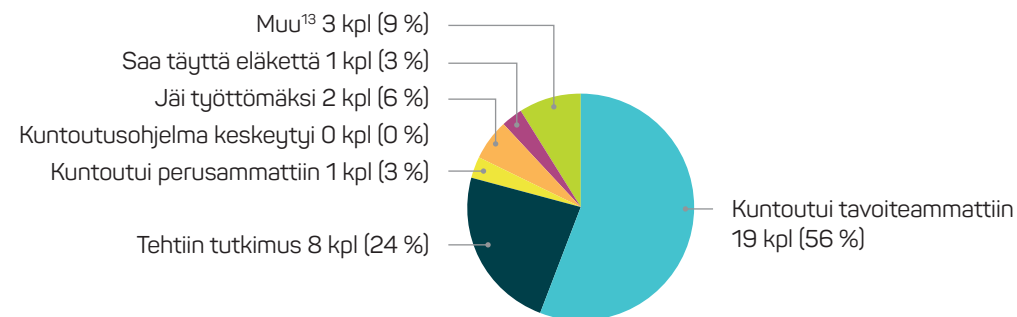


## Osudet, maakunta. Yhteensä 34 kpl

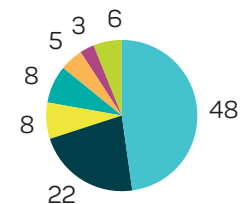


## Osudet, koko maa, %

## Päätyneet kuntoutussuunnitelmat, lopputulokset



## Osudet, maakunta. Yhteensä 34 kpl



## Osudet, koko maa, %

● Kuntoutusohjelma keskeytyi

# Kanta-Hämeen maakunta<sup>1</sup>

- 173 816 asukasta vuonna 2016<sup>6</sup>
- 3 % koko maan asukasluvusta

## Työnantajat, vakuutetut ja palkkasummat 2016

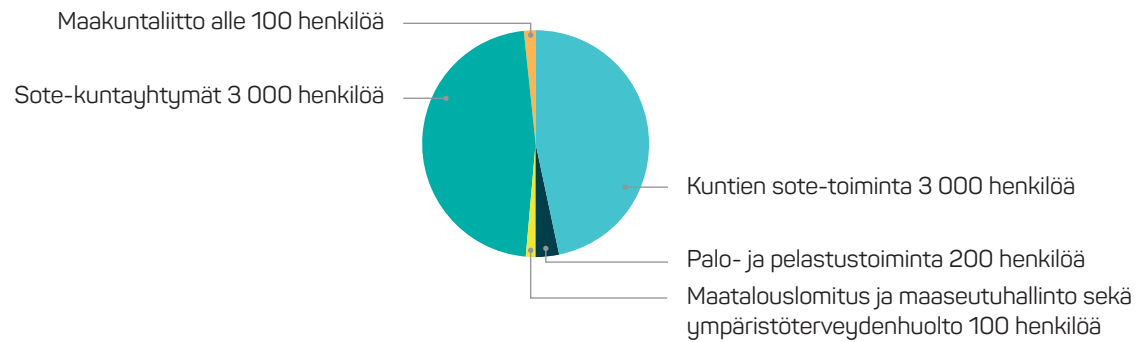
Työnantajatyypit <sup>2</sup>	Kuntatyönantaja 31.12.2016	Kunta-alan eläkejärjestelmän mukaan vakuutet- tuja <sup>3,4</sup> 31.12.2016	Kuntien eläkejär- jestelmän mukaan vakuutettuja 2016 aikana	Palkkasumma <sup>4</sup> 2016, M€	Palkkasumma koko maasta %
<b>Kunnat ja kaupungit</b>	<b>11</b>	<b>8 091</b>	<b>10 507</b>	<b>265,0</b>	<b>3 %</b>
<b>Kuntayhtymät</b>	<b>6</b>	<b>4 180</b>	<b>5 132</b>	<b>163,6</b>	<b>3 %</b>
Koulutus kuntayhtymät	2	627	892	24,0	4 %
Muut kuntayhtymät	1	55	121	1,6	1 %
Sosiaali- ja terveydenhuollon kuntayhtymät	3	3 498	4 119	138,0	3 %
Teknisen sektorin kuntayhtymät					
<b>Osakeyhtiöt</b>	<b>21</b>	<b>1 857</b>	<b>3 334</b>	<b>74,4</b>	<b>5 %</b>
Kiinteistöosakeyhtiöt	3	4	4	0,2	
Koulutusosakeyhtiöt	3	654	1 009	35,2	7 %
Muut osakeyhtiöt	10	728	1 738	26,2	6 %
Sosiaali- ja terveydenhuollon osakeyhtiöt	1	43	51	1,3	1 %
Teknisen sektorin osakeyhtiöt	4	428	532	11,6	3 %
<b>Muut kuntaorganisaatiot</b>					
<b>Säätöt</b>	<b>1</b>	<b>2</b>	<b>10</b>	<b>0,4</b>	<b>5 %</b>
<b>Yhdistykset</b>					
<b>Yhteensä</b>	<b>39</b>	<b>14 130</b>	<b>18 983</b>	<b>503,4</b>	<b>3 %</b>

Sote-toiminnan järjestäminen 2016<sup>5</sup>

	Kuntien lukumäärä	
	<b>11</b>	<b>KANTA-HÄMEEN SAIRAANHOITOPUOLUE</b>
Kunta järjestää itse	1	Hämeenlinna
Kuntayhtymä	8	<b>Forssan seudun hyvinvointikuntayhtymä</b> Forssa Humppila Jokioinen Tammela Ypäjä <b>Riihimäen seudun terveyskeskuksen ky</b> Hausjärvi Loppi Riihimäki
Vastuukuntamalli	2	<b>Janakkalan ja Hattulan yhteistoiminta-alue</b> Hattula Janakkala

## Sote- ja maakuntaudistuksen piiriin kuuluvat vakuutetut (arvio)<sup>3,8</sup>

### Kunta-alan vakuutetut



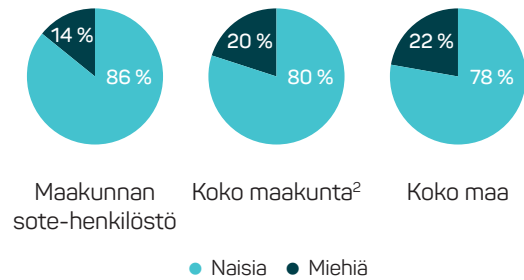
### Yhteensä 6 000–7 000 henkilöä

- Maakunnan<sup>2</sup> vakuutetuista 42–50 %
- Koko maan sote- ja maakuntaudistuksen piiriin kuuluvista 2–3 %

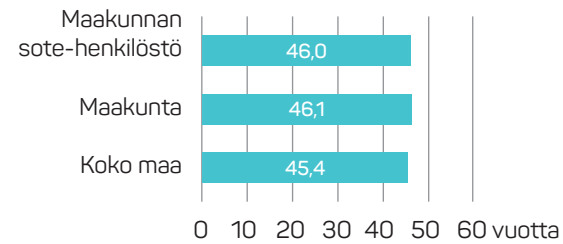
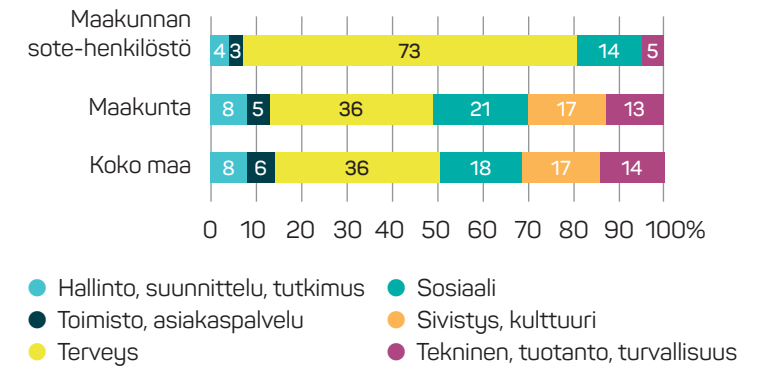
Lisäksi valtion vakuutettuja yhteensä 100 henkilöä

31.12.2016 vakuutetut<sup>3, 4</sup>

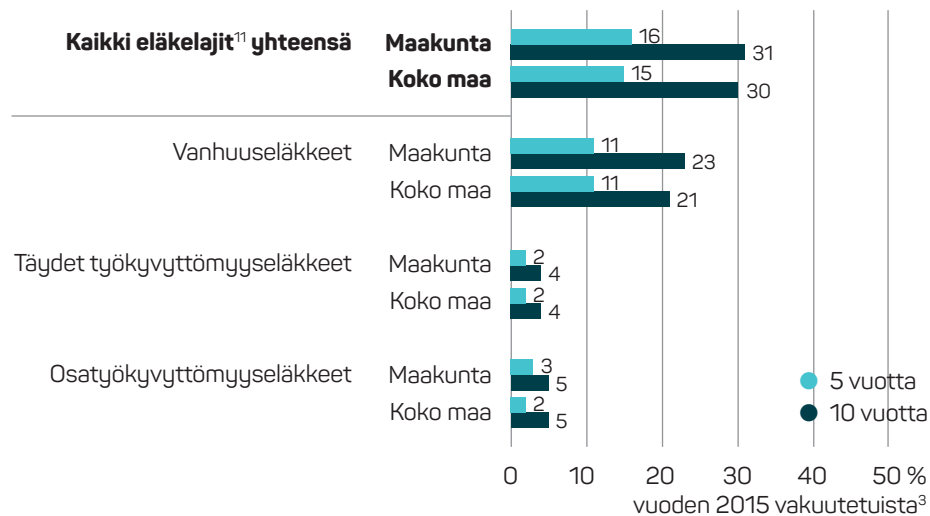
## Sukupuolijakauma



## Keski-ikä

Ammattirakenne<sup>4</sup>Eläköitymisennuste<sup>10</sup>

## Eläköityminen maakunnassa



Eläkkeelle siirtyneet 2016<sup>4,11</sup>

	Maakunnan sote-henkilöstö			Maakunta, kaikki vakuutetut			Koko maa, kaikki vakuutetut		
	Lukumäärä	Keski-ikä	Alkavuus <sup>12</sup>	Lukumäärä	Keski-ikä	Alkavuus	Lukumäärä	Keski-ikä	Alkavuus
Vanhuuseläkkeet	147	63,6	2,4 %	301	64,0	2,1 %	10 231	64,1	2,1 %
Täydet työkyvyttömyyseläkkeet	36	51,5	0,6 %	79	53,1	0,5 %	2 374	52,1	0,5 %
Osatyökyvyttömyyseläkkeet	36	53,7	0,6 %	72	55,4	0,5 %	2 350	56,2	0,5 %
<b>Yhteensä</b>	<b>219</b>	<b>60,0</b>	<b>3,6 %</b>	<b>452</b>	<b>60,8</b>	<b>3,1 %</b>	<b>14 955</b>	<b>60,9</b>	<b>3,0 %</b>

Vakuutettujen voimassa olevat eläkkeet 31.12.2015<sup>3,7</sup>

	Maakunnan sote-henkilöstö		Maakunta, kaikki vakuutetut		Koko maa, kaikki vakuutetut	
	Lukumäärä	Osuus vakuutetuista	Lukumäärä	Osuus vakuutetuista	Lukumäärä	Osuus vakuutetuista
Osa-aikaeläke	60	0,9 %	129	0,9 %	4 578	0,9 %
Osatyökyvyttömyyseläke	139	2,1 %	258	1,8 %	9 450	1,9 %
Kuntoutustuki	61	0,9 %	126	0,9 %	4 145	0,8 %
Kunt.rahan maksu	19	0,3 %	35	0,2 %	610	0,1 %
Kuntoutuskorotus	4	0,1 %	4	0,0 %	161	0,0 %
<b>Yhteensä</b>	<b>283</b>	<b>4,3 %</b>	<b>552</b>	<b>3,8 %</b>	<b>18 944</b>	<b>3,8 %</b>

Varhaiseläkemenoperusteinen maksu (varhemaksu) ja kuntoutumishyvitykset 2015<sup>4,9</sup>**Varhemaksut**

Yhteensä	3 900 673 €
Osuus koko maan maksuista	3,1 %

**Kuntoutumishyvitykset**

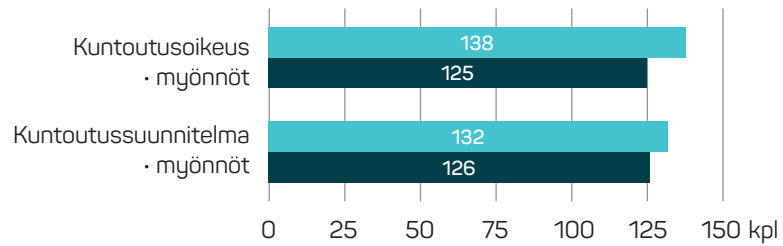
Yhteensä	260 974 €
Osuus koko maasta	2,9 %

	Varhemaksun osuus palkkasummasta <sup>4</sup>	Kuntoutumishyvityksen osuus palkkasummasta	Kuntoutumishyvitystä tuottaneiden henkilöiden osuus palvelussuhteista vuoden aikana
Maakunta	0,84 %	0,06 %	1,9 %
Koko maa	0,80 %	0,06 %	4,9 %



## Kuntoutuslukuja 2016

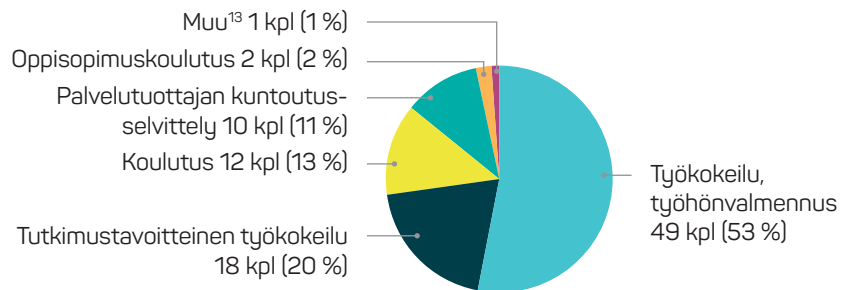
## Kuntoutusoikeudet ja -suunnitelmat, myöntöjen osuus



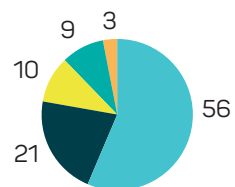
## Päättyneet kuntoutussuunnitelmat osuutena vakuutetuista

Maakunta	0,64 %
Koko maa	0,46 %

## Päättyneet kuntoutussuunnitelmat

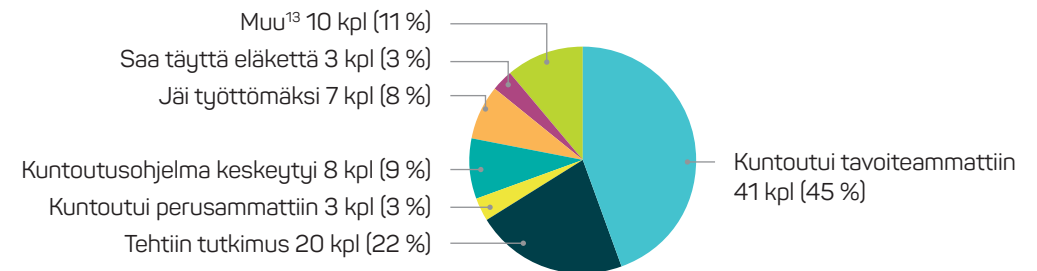


Osudet, maakunta. Yhteensä 92 kpl

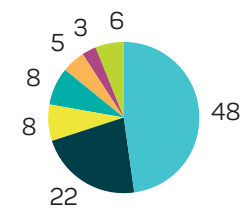


Osudet, koko maa, %

## Päättyneet kuntoutussuunnitelmat, lopputulokset



Osudet, maakunta. Yhteensä 92 kpl



Osudet, koko maa, %

# Keski-Pohjanmaan maakunta<sup>1</sup>

- 69 019 asukasta vuonna 2016<sup>6</sup>
- 2 % koko maan asukasluvusta

## Työnantajat, vakuutetut ja palkkasummat 2016

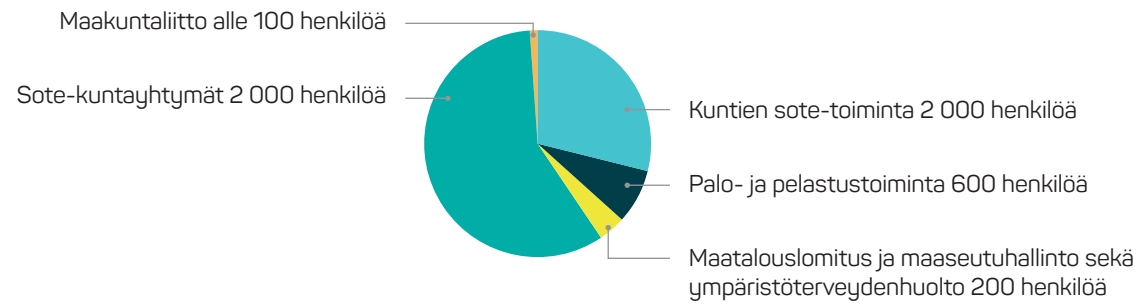
Työnantajatyypit <sup>2</sup>	Kuntatyönantaja 31.12.2016	Kunta-alan eläkejärjestelmän mukaan vakuutet- tuja <sup>3,4</sup> 31.12.2016	Kuntien eläkejär- jestelmän mukaan vakuutettuja 2016 aikana	Palkkasumma <sup>4</sup> 2016, M€	Palkkasumma koko maasta %
<b>Kunnat ja kaupungit</b>	<b>8</b>	<b>5 394</b>	<b>7 102</b>	<b>153,1</b>	<b>1 %</b>
<b>Kuntayhtymät</b>	<b>4</b>	<b>2 471</b>	<b>3 040</b>	<b>97,1</b>	<b>2 %</b>
Koulutuskuntayhtymät	1	455	626	21,1	3 %
Muut kuntayhtymät	1	13	14	0,7	
Sosiaali- ja terveydenhuollon kuntayhtymät	1	1 981	2 375	74,4	2 %
Teknisen sektorin kuntayhtymät	1	22	25	0,9	2 %
<b>Osakeyhtiöt</b>	<b>13</b>	<b>418</b>	<b>591</b>	<b>21,9</b>	<b>1 %</b>
Kiinteistöosakeyhtiöt	1	11	18	0,3	
Koulutusosakeyhtiöt	1	307	436	11,8	2 %
Muut osakeyhtiöt	6	57	84	3,5	1 %
Sosiaali- ja terveydenhuollon osakeyhtiöt	1			4,2	4 %
Teknisen sektorin osakeyhtiöt	4	43	53	2,2	1 %
<b>Muut kuntaorganisaatiot</b>					
<b>Säätiöt</b>					
<b>Yhdistykset</b>					
<b>Yhteensä</b>	<b>25</b>	<b>8 283</b>	<b>10 733</b>	<b>272,1</b>	<b>2 %</b>

Sote-toiminnan järjestäminen 2016<sup>5</sup>

	Kuntien lukumäärä	
	<b>8</b>	<b>KESKI-POHJANMAAN SAIRAANHOITOPIIRI</b>
Vastuukuntamalli	1	<b>Kokkolan ja Kruunupyyn yhteistoiminta-alue</b> Kokkola
Kuntayhtymä	7	<b>Keski-Pohjanmaan erikoissh- ja peruspalveluky</b> <b>Kiuru/Peruspalveluliikel Jyta</b> Halsua Kannus Kaustinen Lestijärvi Perho Toholampi Veteli

## Sote- ja maakuntauudistuksen piiriin kuuluvat vakuutetut (arvio)<sup>3,8</sup>

### Kunta-alan vakuutetut



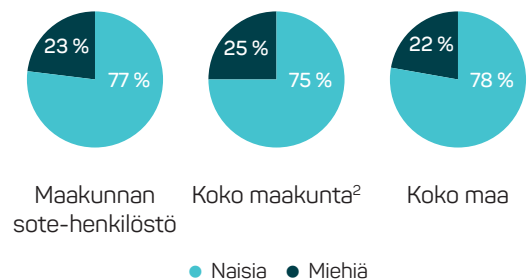
### Yhteensä 4 000–5 000 henkilöä

- Maakunnan<sup>2</sup> vakuutetuista 48–60 %
- Koko maan sote- ja maakuntauudistuksen piiriin kuuluvista 1,5–2,5 %

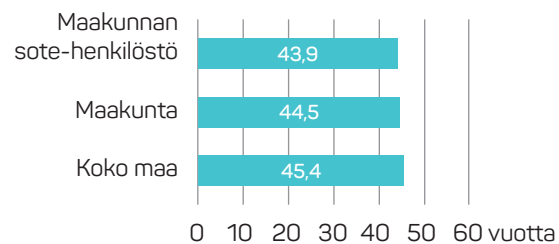
Ei valtion vakuutettuja

31.12.2016 vakuutetut<sup>3,4</sup>

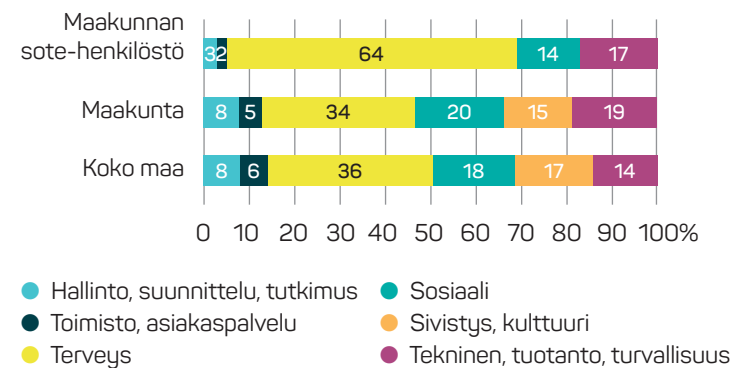
Sukupuolijakauma



Keski-ikä

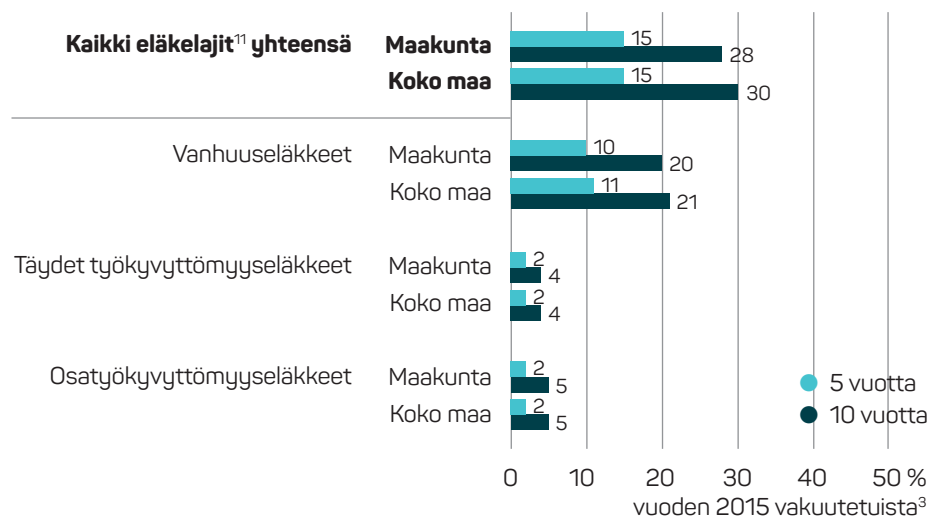


Ammattirakenne<sup>4</sup>



Eläköitymisennuste<sup>10</sup>

Eläköityminen maakunnassa



Eläkkeelle siirtyneet 2016<sup>4, 11</sup>

	Maakunnan sote-henkilöstö			Maakunta, kaikki vakuutetut			Koko maa, kaikki vakuutetut		
	Lukumäärä	Keski-ikä	Alkavuus <sup>12</sup>	Lukumäärä	Keski-ikä	Alkavuus	Lukumäärä	Keski-ikä	Alkavuus
Vanhuuseläkkeet	80	63,9	1,9 %	174	64,0	2,1 %	10 231	64,1	2,1 %
Täydet työkyvyttömyyseläkkeet	22	50,0	0,5 %	36	52,4	0,4 %	2 374	52,1	0,5 %
Osatyökyvyttömyyseläkkeet	28	55,0	0,7 %	49	56,4	0,6 %	2 350	56,2	0,5 %
<b>Yhteensä</b>	<b>130</b>	<b>59,7</b>	<b>3,1 %</b>	<b>259</b>	<b>61,0</b>	<b>3,1 %</b>	<b>14 955</b>	<b>60,9</b>	<b>3,0 %</b>

Vakuutettujen voimassa olevat eläkkeet 31.12.2015<sup>3, 7</sup>

	Maakunnan sote-henkilöstö		Maakunta, kaikki vakuutetut		Koko maa, kaikki vakuutetut	
	Lukumäärä	Osuus vakuutetuista	Lukumäärä	Osuus vakuutetuista	Lukumäärä	Osuus vakuutetuista
Osa-aikaeläke	43	0,9 %	84	1,0 %	4 578	0,9 %
Osatyökyvyttömyyseläke	76	1,6 %	142	1,7 %	9 450	1,9 %
Kuntoutustuki	33	0,7 %	61	0,7 %	4 145	0,8 %
Kunt.rahan maksu	8	0,2 %	10	0,1 %	610	0,1 %
Kuntoutuskorotus	3	0,1 %	3	0,0 %	161	0,0 %
<b>Yhteensä</b>	<b>163</b>	<b>3,5 %</b>	<b>300</b>	<b>3,6 %</b>	<b>18 944</b>	<b>3,8 %</b>

Varhaiseläkemenoperusteinen maksu (varhemaksu) ja kuntoutumishyvitykset 2015<sup>4, 9</sup>

## Varhemaksut

Yhteensä	1 640 740 €
Osuus koko maan maksuista	1,3 %

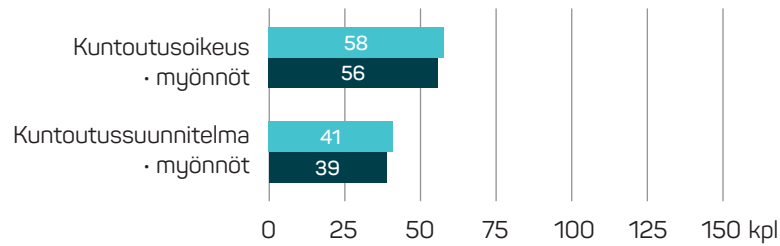
## Kuntoutumishyvitykset

Yhteensä	119 638 €
Osuus koko maasta	1,3 %

	Varhemaksun osuus palkkasummasta <sup>4</sup>	Kuntoutumishyvityksen osuus palkkasummasta	Kuntoutumishyvitystä tuottaneiden henkilöiden osuus palvelussuhteista vuoden aikana
Maakunta	0,64 %	0,05 %	4,0 %
Koko maa	0,80 %	0,06 %	4,9 %

## Kuntoutuslukuja 2016

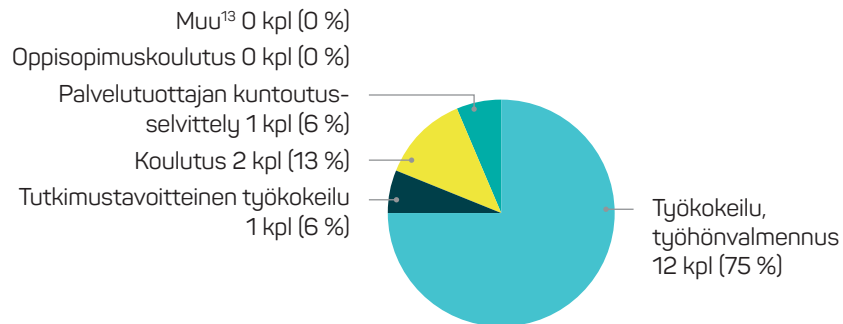
### Kuntoutusoikeudet ja -suunnitelmat, myöntöjen osuus



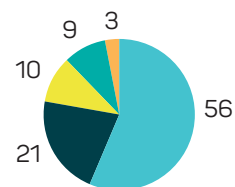
### Päättyneet kuntoutussuunnitelmat osuutena vakuutetuista

Maakunta	0,19 %
Koko maa	0,46 %

### Päättyneet kuntoutussuunnitelmat



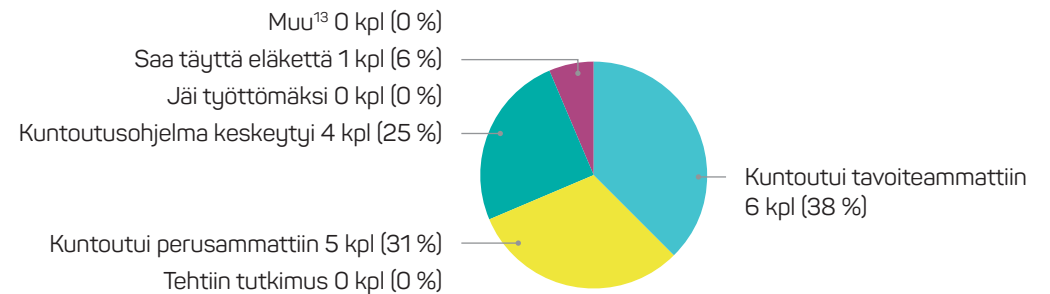
#### Osuudet, maakunta. Yhteensä 16 kpl



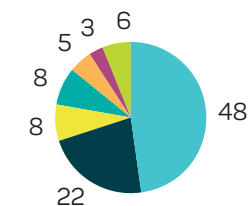
#### Osuudet, koko maa, %

● Oppisopimuskoulutus

### Päättyneet kuntoutussuunnitelmat, lopputulokset



#### Osuudet, maakunta. Yhteensä 16 kpl



#### Osuudet, koko maa, %

● Tehtiin tutkimus ● Jäi työttömäksi ● Muu

# Keski-Suomen maakunta<sup>1</sup>

- 276 126 asukasta vuonna 2016<sup>6</sup>
- 5 % koko maan asukasluvusta

## Työnantajat, vakuutetut ja palkkasummat 2016

Työnantajatyypit <sup>2</sup>	Kuntatyönantaja 31.12.2016	Kunta-alan eläkejärjestelmän mukaan vakuutet- tuja <sup>3,4</sup> 31.12.2016	Kuntien eläkejär- jestelmän mukaan vakuutettuja 2016 aikana	Palkkasumma <sup>4</sup> 2016, M€	Palkkasumma koko maasta %
<b>Kunnat ja kaupungit</b>	<b>23</b>	<b>15 865</b>	<b>20 787</b>	<b>491,1</b>	<b>5 %</b>
<b>Kuntayhtymät</b>	<b>5</b>	<b>5 804</b>	<b>6 774</b>	<b>234,0</b>	<b>5 %</b>
Koulutus kuntayhtymät	2	1 573	1 960	58,6	10 %
Muut kuntayhtymät	1	30	34	1,4	1 %
Sosiaali- ja terveydenhuollon kuntayhtymät	2	4 201	4 780	174,1	4 %
Teknisen sektorin kuntayhtymät					
<b>Osakeyhtiöt</b>	<b>25</b>	<b>1 449</b>	<b>1 915</b>	<b>60,1</b>	<b>4 %</b>
Kiinteistöosakeyhtiöt	9	82	92	2,8	3 %
Koulutusosakeyhtiöt	2	678	975	29,8	6 %
Muut osakeyhtiöt	3	25	27	0,9	
Sosiaali- ja terveydenhuollon osakeyhtiöt					
Teknisen sektorin osakeyhtiöt	11	664	821	26,6	8 %
<b>Muut kuntaorganisaatiot</b>					
<b>Säätiöt</b>	<b>1</b>				
<b>Yhdistykset</b>					
<b>Yhteensä</b>	<b>54</b>	<b>23 118</b>	<b>29 476</b>	<b>785,2</b>	<b>5 %</b>

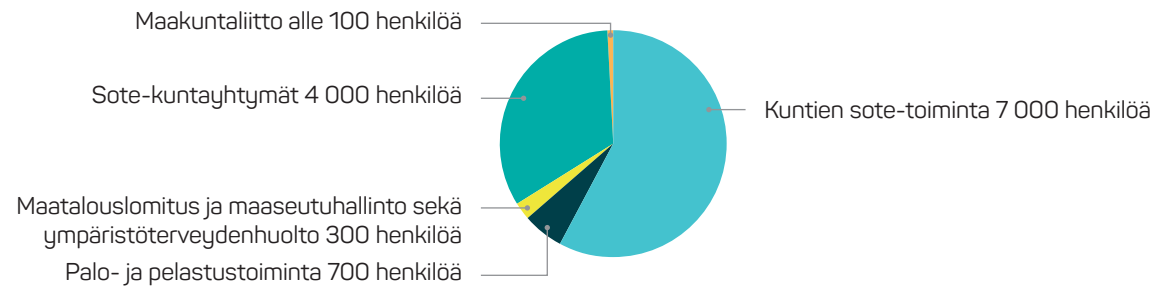


Sote-toiminnan järjestäminen 2016<sup>5</sup>

	Kuntien lukumäärä		Kuntien lukumäärä	
	<b>21</b>	<b>KESKI-SUOMEN SAIRAANHOITOPIIRI</b>	<b>2</b>	<b>PIRKANMAAN SAIRAANHOITOPIIRI</b>
Kunta järjestää itse	1	Äänekoski	Vastuukuntamalli	<b>Jämsän ja Kuhmoisten yhteistoiminta-alue</b>
Kuntayhtymä	13	<b>Keski-Suomen sairaanhoitopiiri/Keski-Suomen seututerveyskeskus</b>		Jämsä
		Joutsa		Kuhmoinen
		Keuruu		
		Konnevesi		
		Laukaa		
		<b>Saarijärven ja Karstulan seudun SoTe ky</b>		
		Kannonkoski		
		Karstula		
		Kivijärvi		
		Kyjjärvi		
		Saarijärvi		
Vastuukuntamalli	7	<b>Jyväskylän, Hankasalmen, Muuramen ja Uuraisten yhteistoiminta-alue</b>		
		Hankasalmi		
		Jyväskylä		
		Muurame		
		Uurainen		
		<b>Viitasaaren, Kinnulan ja Pihtiputaan yhteistoiminta-alue</b>		
		Kinnula		
		Pihtipudas		
		Viitasaari		

## Sote- ja maakuntauudistuksen piiriin kuuluvat vakuutetut (arvio)<sup>3,8</sup>

### Kunta-alan vakuutetut



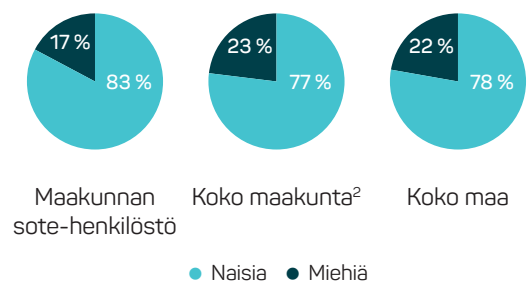
### Yhteensä 11 000–13 000 henkilöä

- Maakunnan<sup>2</sup> vakuutetuista 48–56 %
- Koko maan sote- ja maakuntauudistuksen piiriin kuuluvista 4,5–5,5 %

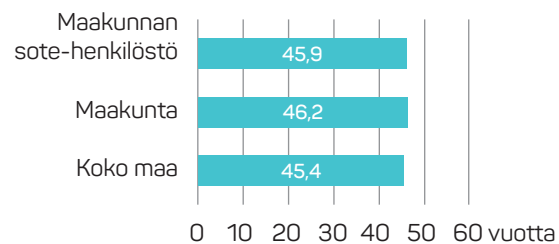
Lisäksi valtion vakuutettuja yhteensä 400 henkilöä

31.12.2016 vakuutetut<sup>3, 4</sup>

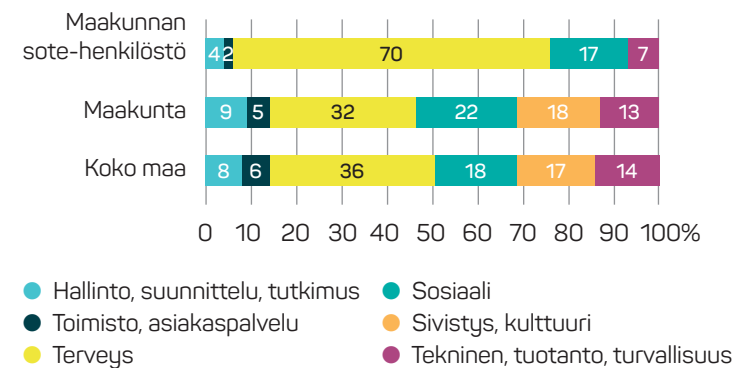
Sukupuolijakauma



Keski-ikä

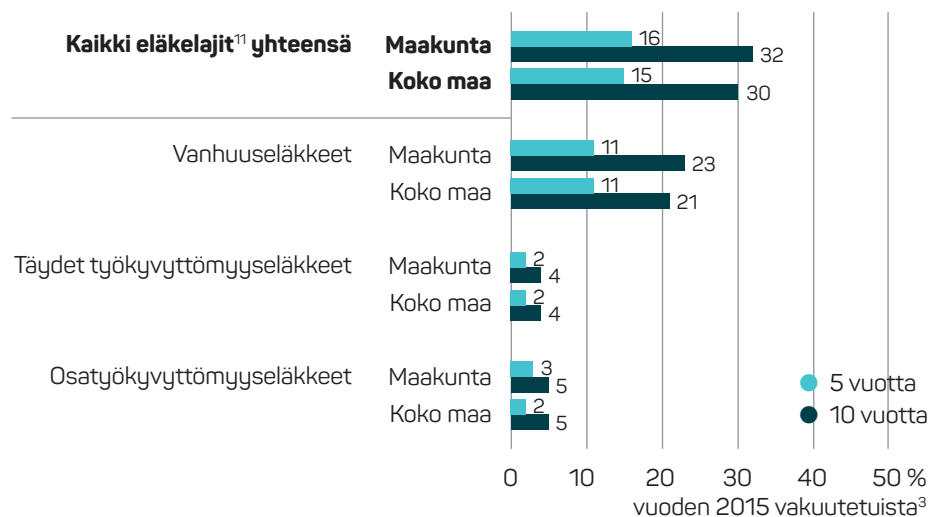


Ammattirakenne<sup>4</sup>



Eläköitymisennuste<sup>10</sup>

Eläköityminen maakunnassa



Eläkkeelle siirtyneet 2016<sup>4,11</sup>

	Maakunnan sote-henkilöstö			Maakunta, kaikki vakuutetut			Koko maa, kaikki vakuutetut		
	Lukumäärä	Keski-ikä	Alkavuus <sup>12</sup>	Lukumäärä	Keski-ikä	Alkavuus	Lukumäärä	Keski-ikä	Alkavuus
Vanhuuseläkkeet	238	63,8	2,3 %	525	64,0	2,2 %	10 231	64,1	2,1 %
Täydet työkyvyttömyyseläkkeet	60	53,5	0,6 %	122	54,5	0,5 %	2 374	52,1	0,5 %
Osatyökyvyttömyyseläkkeet	74	55,6	0,7 %	108	55,7	0,5 %	2 350	56,2	0,5 %
<b>Yhteensä</b>	<b>372</b>	<b>60,5</b>	<b>3,6 %</b>	<b>755</b>	<b>61,3</b>	<b>3,2 %</b>	<b>14 955</b>	<b>60,9</b>	<b>3,0 %</b>

Vakuutettujen voimassa olevat eläkkeet 31.12.2015<sup>3,7</sup>

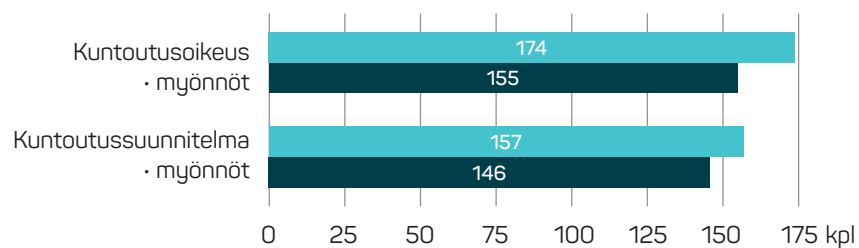
	Maakunnan sote-henkilöstö		Maakunta, kaikki vakuutetut		Koko maa, kaikki vakuutetut	
	Lukumäärä	Osuus vakuutetuista	Lukumäärä	Osuus vakuutetuista	Lukumäärä	Osuus vakuutetuista
Osa-aikaeläke	160	1,4 %	297	1,3 %	4 578	0,9 %
Osatyökyvyttömyyseläke	302	2,6 %	483	2,1 %	9 450	1,9 %
Kuntoutustuki	118	1,0 %	205	0,9 %	4 145	0,8 %
Kunt.rahan maksu	18	0,2 %	24	0,1 %	610	0,1 %
Kuntoutuskorotus	3	0,0 %	8	0,0 %	161	0,0 %
<b>Yhteensä</b>	<b>601</b>	<b>5,2 %</b>	<b>1 017</b>	<b>4,3 %</b>	<b>18 944</b>	<b>3,8 %</b>

Varhaiseläkemenoperusteinen maksu (varhemaksu) ja kuntoutumishyvitykset 2015<sup>4,9</sup>

Varhemaksut		Varhemaksun osuus palkkasummasta <sup>4</sup>	Kuntoutumishyvityksen osuus palkkasummasta	Kuntoutumishyvitystä tuottaneiden henkilöiden osuus palvelussuhteista vuoden aikana
Yhteensä	6 516 929 €			
Osuus koko maan maksuista	5,2 %			
<b>Kuntoutumishyvitykset</b>				
Yhteensä	446 782 €	Maakunta 0,86 %	0,06 %	6,9 %
Osuus koko maasta	5,0%	Koko maa 0,80 %	0,06 %	4,9 %

## Kuntoutuslukuja 2016

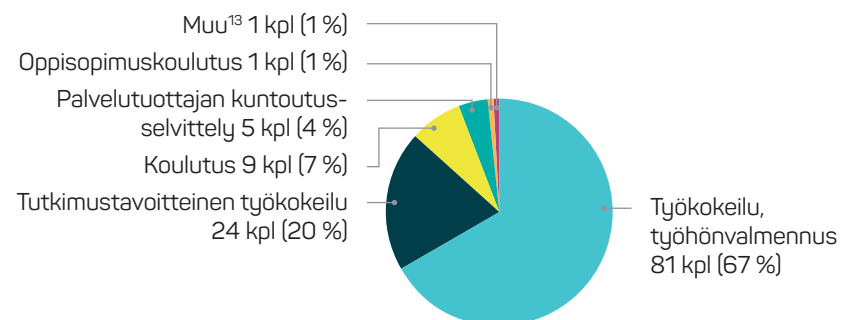
## Kuntoutusoikeudet ja -suunnitelmat, myöntöjen osuus



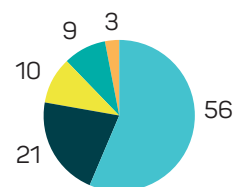
## Päätyneet kuntoutussuunnitelmat osuutena vakuutetuista

Maakunta	0,52 %
Koko maa	0,46 %

## Päätyneet kuntoutussuunnitelmat

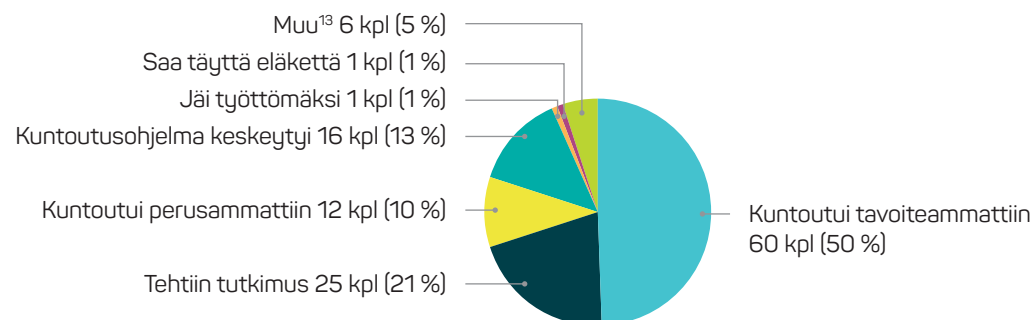


## Osuedet, maakunta. Yhteensä 121 kpl

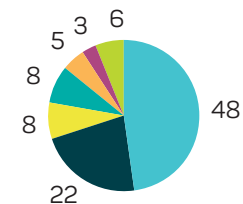


## Osuedet, koko maa, %

## Päätyneet kuntoutussuunnitelmat, lopputulokset



## Osuedet, maakunta. Yhteensä 121 kpl



## Osuedet, koko maa, %

# Kyminlaakson maakunta<sup>1</sup>

- 177 570 asukasta vuonna 2016<sup>6</sup>
- 3 % koko maan asukasluvusta

## Työnantajat, vakuutetut ja palkkasummat 2016

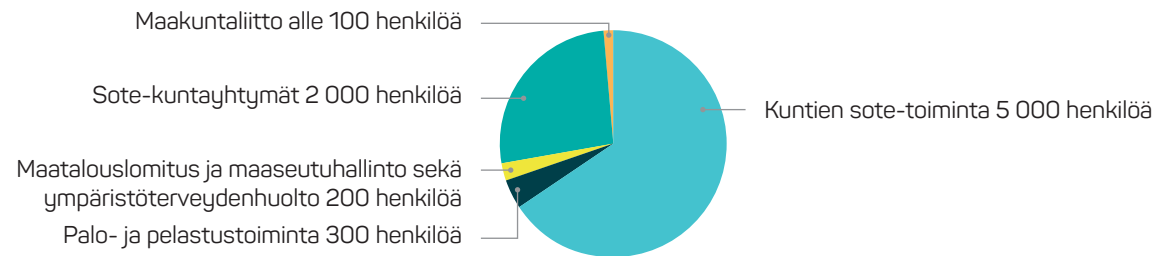
Työnantajatyypit <sup>2</sup>	Kuntatyönantaja 31.12.2016	Kunta-alan eläkejärjestelmän mukaan vakuutet- tuja <sup>3,4</sup> 31.12.2016	Kuntien eläkejär- jestelmän mukaan vakuutettuja 2016 aikana	Palkkasumma <sup>4</sup> 2016, M€	Palkkasumma koko maasta %
<b>Kunnat ja kaupungit</b>	<b>7</b>	<b>10 692</b>	<b>14 160</b>	<b>367,6</b>	<b>4 %</b>
<b>Kuntayhtymät</b>	<b>3</b>	<b>2 310</b>	<b>2 736</b>	<b>98,1</b>	<b>2 %</b>
Koulutuskuntayhtymät	1	355	447	17,2	3 %
Muut kuntayhtymät	1	27	63	1,3	1 %
Sosiaali- ja terveydenhuollon kuntayhtymät	1	1 928	2 226	79,6	2 %
Teknisen sektorin kuntayhtymät					
<b>Osakeyhtiöt</b>	<b>28</b>	<b>1 532</b>	<b>1 894</b>	<b>64,9</b>	<b>4 %</b>
Kiinteistöosakeyhtiöt	6	115	122	4,5	5 %
Koulutusosakeyhtiöt	2	285	410	15,1	3 %
Muut osakeyhtiöt	10	810	1 008	29,4	7 %
Sosiaali- ja terveydenhuollon osakeyhtiöt					
Teknisen sektorin osakeyhtiöt	10	322	354	15,9	5 %
<b>Muut kuntaorganisaatiot</b>					
<b>Säätiöt</b>					
<b>Yhdistykset</b>					
<b>Yhteensä</b>	<b>38</b>	<b>14 534</b>	<b>18 790</b>	<b>530,7</b>	<b>3 %</b>

Sote-toiminnan järjestäminen 2016<sup>5</sup>

	Kuntien lukumäärä	
	<b>6</b>	<b>KYMENLAAKSON SAIRAANHOITOPUOLUE</b>
Kunta järjestää itse	4	Hamina Kotka Kouvola Pyhtää
Vastuukuntamalli	2	<b>Miehikkälän ja Virolahden yhteistoiminta-alue Kaakon kaksikko</b> Miehikkälä Virolahti
	<b>1</b>	<b>PÄIJÄT-HÄMEEN SAIRAANHOITOPUOLUE</b>
Kuntayhtymä	1	<b>Päijät-Hämeen hyvinvointikuntayhtymä</b> litti

## Sote- ja maakuntauudistuksen piiriin kuuluvat vakuutetut (arvio)<sup>3,8</sup>

### Kunta-alan vakuutetut



### Yhteensä 7 000–9 000 henkilöä

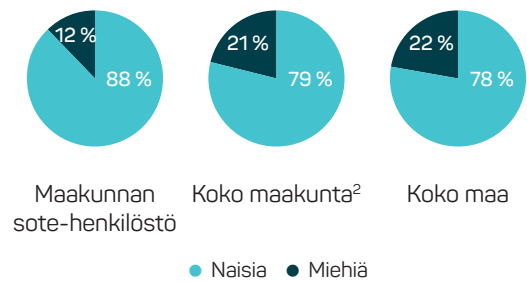
- Maakunnan<sup>2</sup> vakuutetuista 48–60 %
- Koko maan sote- ja maakuntauudistuksen piiriin kuuluvista 3–4 %

Lisäksi valtion vakuutettuja yhteensä 400 henkilöä

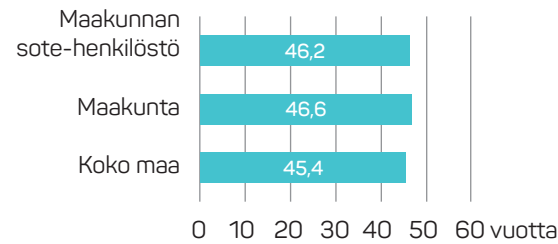


31.12.2016 vakuutetut<sup>3, 4</sup>

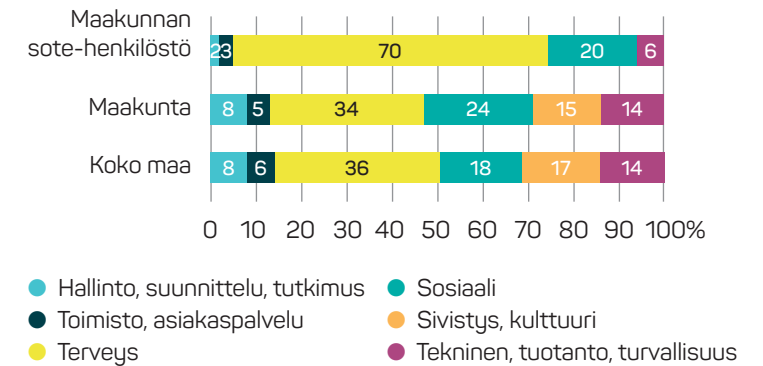
Sukupuolijakauma



Keski-ikä

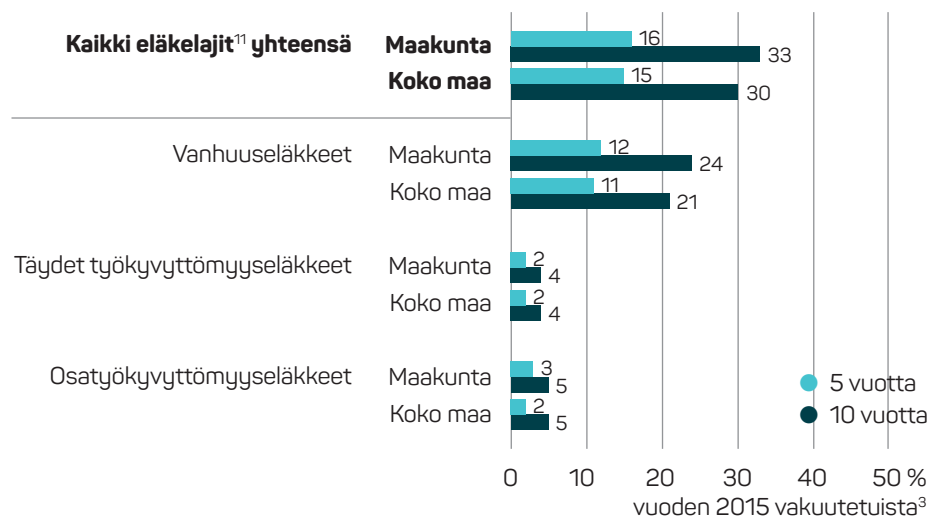


Ammattirakenne<sup>4</sup>



Eläköitymisennuste<sup>10</sup>

Eläköityminen maakunnassa



Eläkkeelle siirtyneet 2016<sup>4,11</sup>

	Maakunnan sote-henkilöstö			Maakunta, kaikki vakuutetut			Koko maa, kaikki vakuutetut		
	Lukumäärä	Keski-ikä	Alkavuus <sup>12</sup>	Lukumäärä	Keski-ikä	Alkavuus	Lukumäärä	Keski-ikä	Alkavuus
Vanhuuseläkkeet	138	63,8	2,1 %	351	64,0	2,4 %	10 231	64,1	2,1 %
Täydetyökyvyttömyyseläkkeet	36	53,4	0,5 %	85	52,2	0,6 %	2 374	52,1	0,5 %
Osatyökyvyttömyyseläkkeet	46	56,7	0,7 %	81	56,4	0,5 %	2 350	56,2	0,5 %
<b>Yhteensä</b>	<b>220</b>	<b>60,7</b>	<b>3,3 %</b>	<b>517</b>	<b>60,9</b>	<b>3,5 %</b>	<b>14 955</b>	<b>60,9</b>	<b>3,0 %</b>

Vakuutettujen voimassa olevat eläkkeet 31.12.2015<sup>3,7</sup>

	Maakunnan sote-henkilöstö		Maakunta, kaikki vakuutetut		Koko maa, kaikki vakuutetut	
	Lukumäärä	Osuus vakuutetuista	Lukumäärä	Osuus vakuutetuista	Lukumäärä	Osuus vakuutetuista
Osa-aikaeläke	64	0,9 %	154	1,0 %	4 578	0,9 %
Osatyökyvyttömyyseläke	165	2,3 %	333	2,3 %	9 450	1,9 %
Kuntoutustuki	86	1,2 %	138	0,9 %	4 145	0,8 %
Kunt.rahan maksu	16	0,2 %	23	0,2 %	610	0,1 %
Kuntoutuskorotus	4	0,1 %	4	0,0 %	161	0,0 %
<b>Yhteensä</b>	<b>335</b>	<b>4,6 %</b>	<b>652</b>	<b>4,4 %</b>	<b>18 944</b>	<b>3,8 %</b>

Varhaiseläkemenoperusteinen maksu (varhemaksu) ja kuntoutumishyvitykset 2015<sup>4,9</sup>

## Varhemaksut

Yhteensä	4 878 598 €
Osuus koko maan maksuista	3,9 %

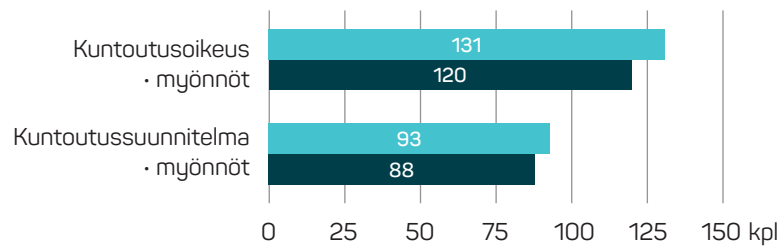
## Kuntoutumishyvitykset

Yhteensä	509 307 €
Osuus koko maasta	5,7 %

	Varhemaksun osuus palkkasummasta <sup>4</sup>	Kuntoutumishyvityksen osuus palkkasummasta	Kuntoutumishyvitystä tuottaneiden henkilöiden osuus palvelussuhteista vuoden aikana
Maakunta	1,03 %	0,11 %	2,3 %
Koko maa	0,80 %	0,06 %	4,9 %

## Kuntoutuslukuja 2016

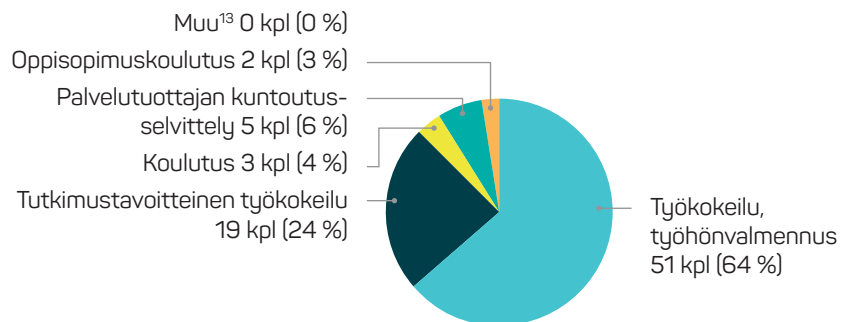
### Kuntoutusoikeudet ja -suunnitelmat, myöntöjen osuus



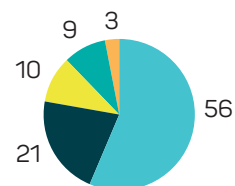
### Päätyneet kuntoutussuunnitelmat osuutena vakuutetuista

Maakunta	0,54 %
Koko maa	0,46 %

### Päätyneet kuntoutussuunnitelmat

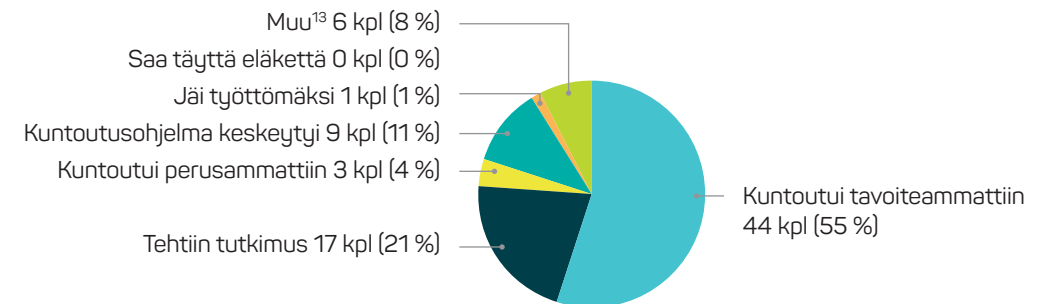


Osuudet, maakunta. Yhteensä 80 kpl

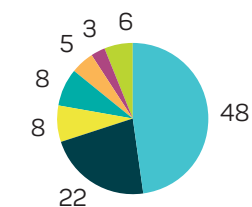


Osuudet, koko maa, %

### Päätyneet kuntoutussuunnitelmat, lopputulokset



Osuudet, maakunta. Yhteensä 80 kpl



Osuudet, koko maa, %

● Saa täyttä eläkettä

# Lapin maakunta<sup>1</sup>

- 180 197 asukasta vuonna 2016<sup>6</sup>
- 3 % koko maan asukasluvusta

## Työnantajat, vakuutetut ja palkkasummat 2016

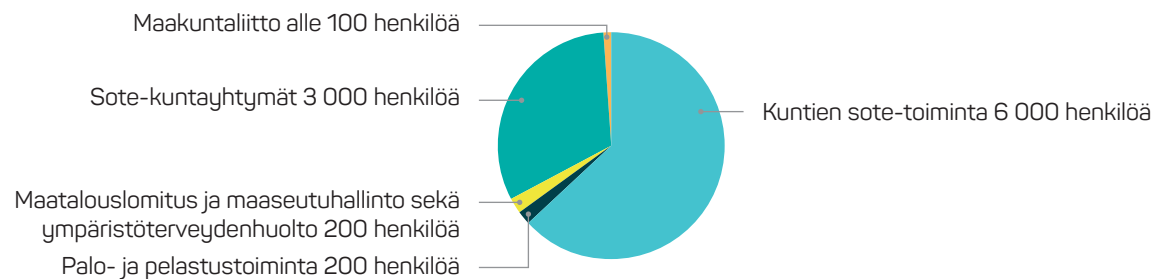
Työnantajatyypit <sup>2</sup>	Kuntatyönantaja 31.12.2016	Kunta-alan eläkejärjestelmän mukaan vakuutet- tuja <sup>3,4</sup> 31.12.2016	Kuntien eläkejär- jestelmän mukaan vakuutettuja 2016 aikana	Palkkasumma <sup>4</sup> 2016, M€	Palkkasumma koko maasta %
<b>Kunnat ja kaupungit</b>	<b>21</b>	<b>11 869</b>	<b>16 308</b>	<b>397,6</b>	<b>4 %</b>
<b>Kuntayhtymät</b>	<b>13</b>	<b>4 582</b>	<b>5 628</b>	<b>187,9</b>	<b>4 %</b>
Koulutuskuntayhtymät	2	926	1 326	41,8	7 %
Muut kuntayhtymät	4	224	258	9,8	5 %
Sosiaali- ja terveydenhuollon kuntayhtymät	6	3 414	4 020	135,8	3 %
Teknisen sektorin kuntayhtymät	1	18	24	0,5	1 %
<b>Osakeyhtiöt</b>	<b>46</b>	<b>1 325</b>	<b>1 683</b>	<b>52,9</b>	<b>4 %</b>
Kiinteistöosakeyhtiöt	12	122	152	3,7	4 %
Koulutusosakeyhtiöt	2	481	603	22,5	4 %
Muut osakeyhtiöt	9	293	403	7,3	2 %
Sosiaali- ja terveydenhuollon osakeyhtiöt					
Teknisen sektorin osakeyhtiöt	23	429	525	19,4	6 %
<b>Muut kuntaorganisaatiot</b>					
<b>Säätiöt</b>	<b>3</b>	<b>85</b>	<b>102</b>	<b>2,9</b>	<b>37 %</b>
<b>Yhdistykset</b>	<b>3</b>	<b>117</b>	<b>140</b>	<b>2,2</b>	<b>11 %</b>
<b>Yhteensä</b>	<b>86</b>	<b>17 978</b>	<b>23 861</b>	<b>643,6</b>	<b>4 %</b>

Sote-toiminnan järjestäminen 2016<sup>5</sup>

	Kuntien lukumäärä	
	<b>15</b>	<b>LAPIN SAIRAANHOITOPIIRI</b>
Kunta järjestää itse	11	Inari Kemijärvi Kittilä Kolari Pello Posio Ranua Rovaniemi Salla Sodankylä Utsjoki
Kuntayhtymä	4	<b>Muonion-Enontekiön terveydenhuollon kuntayhtymä</b> Enontekiö Muonio <b>Pelkosenniemen-Savukosken kansanterveystyön ky</b> Pelkosenniemi Savukoski
	<b>6</b>	<b>LÄNSI-POHJAN SAIRAANHOITOPIIRI</b>
Kunta järjestää itse	5	Kemi Keminmaa Tervola
Kuntayhtymä	1	<b>Oulunkaaren kuntayhtymä</b> Simo

## Sote- ja maakuntauudistuksen piiriin kuuluvat vakuutetut (arvio)<sup>3, 8</sup>

### Kunta-alan vakuutetut



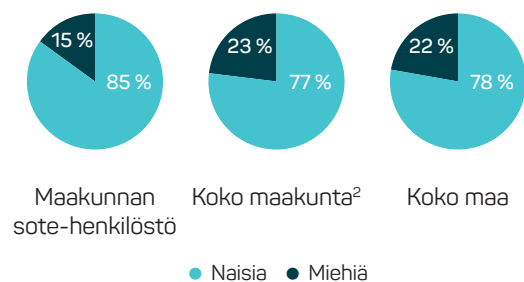
### Yhteensä 9 000–11 000 henkilöä

- Maakunnan<sup>2</sup> vakuutetuista 50–60 %
- Koko maan sote- ja maakuntauudistuksen piiriin kuuluvista 3,5–4,5 %

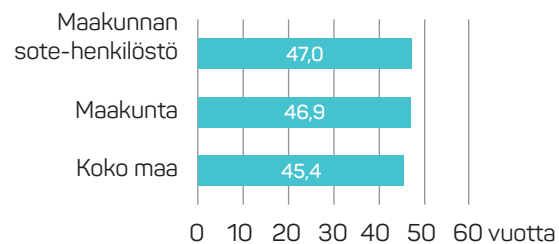
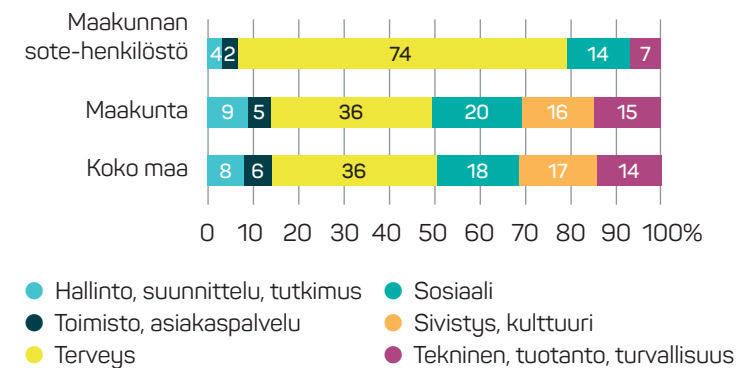
Lisäksi valtion vakuutettuja yhteensä 300 henkilöä

31.12.2016 vakuutetut<sup>3, 4</sup>

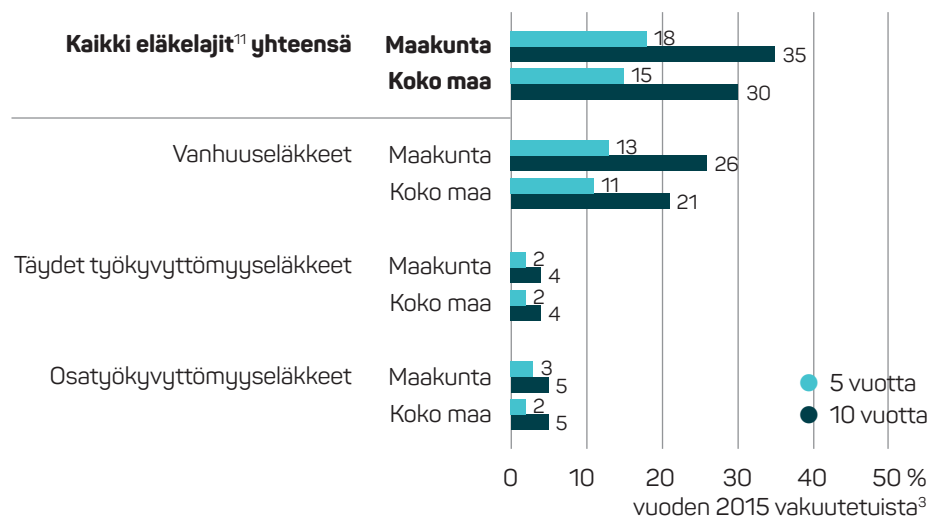
## Sukupuolijakauma



## Keski-ikä

Ammattirakenne<sup>4</sup>Eläköitymisennuste<sup>10</sup>

## Eläköityminen maakunnassa



Eläkkeelle siirtyneet 2016<sup>4,11</sup>

	Maakunnan sote-henkilöstö			Maakunta, kaikki vakuutetut			Koko maa, kaikki vakuutetut		
	Lukumäärä	Keski-ikä	Alkavuus <sup>12</sup>	Lukumäärä	Keski-ikä	Alkavuus	Lukumäärä	Keski-ikä	Alkavuus
Vanhuuseläkkeet	198	64,0	2,3 %	447	64,1	2,4 %	10 231	64,1	2,1 %
Täydet työkyvyttömyyseläkkeet	57	54,2	0,7 %	112	54,4	0,6 %	2 374	52,1	0,5 %
Osatyökyvyttömyyseläkkeet	61	56,4	0,7 %	121	57,5	0,7 %	2 350	56,2	0,5 %
<b>Yhteensä</b>	<b>316</b>	<b>60,8</b>	<b>3,7 %</b>	<b>680</b>	<b>61,3</b>	<b>3,7 %</b>	<b>14 955</b>	<b>60,9</b>	<b>3,0 %</b>

Vakuutettujen voimassa olevat eläkkeet 31.12.2015<sup>3,7</sup>

	Maakunnan sote-henkilöstö		Maakunta, kaikki vakuutetut		Koko maa, kaikki vakuutetut	
	Lukumäärä	Osuus vakuutetuista	Lukumäärä	Osuus vakuutetuista	Lukumäärä	Osuus vakuutetuista
Osa-aikaeläke	88	0,9 %	203	1,1 %	4 578	0,9 %
Osatyökyvyttömyyseläke	295	3,1 %	494	2,7 %	9 450	1,9 %
Kuntoutustuki	72	0,8 %	149	0,8 %	4 145	0,8 %
Kunt.rahan maksu	13	0,1 %	23	0,1 %	610	0,1 %
Kuntoutuskorotus	2	0,0 %	6	0,0 %	161	0,0 %
<b>Yhteensä</b>	<b>470</b>	<b>5,0 %</b>	<b>875</b>	<b>4,8 %</b>	<b>18 944</b>	<b>3,8 %</b>

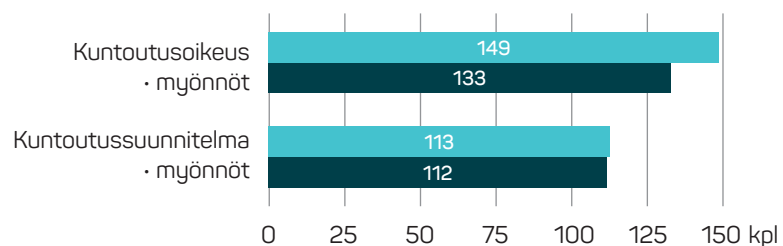
Varhaiseläkemenoperusteinen maksu (varhemaksu) ja kuntoutumishyvitykset 2015<sup>4,9</sup>

Varhemaksut		Varhemaksun osuus palkkasummasta <sup>4</sup>	Kuntoutumishyvityksen osuus palkkasummasta	Kuntoutumishyvitystä tuottaneiden henkilöiden osuus palvelussuhteista vuoden aikana	
Yhteensä	4 945 945 €				
Osuus koko maan maksuista	3,9 %				
<b>Kuntoutumishyvitykset</b>		Maakunta	0,87 %	0,04 %	4,3 %
Yhteensä	227 343 €	Koko maa	0,80 %	0,06 %	4,9 %
Osuus koko maasta	2,5 %				



## Kuntoutuslukuja 2016

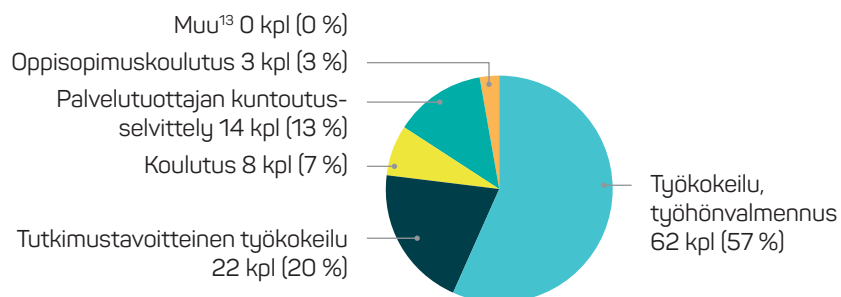
## Kuntoutusoikeudet ja -suunnitelmat, myöntöjen osuus



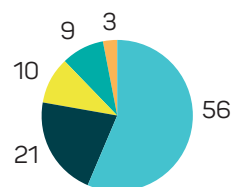
## Päätyneet kuntoutussuunnitelmat osuutena vakuutetuista

Maakunta	0,60 %
Koko maa	0,46 %

## Päätyneet kuntoutussuunnitelmat

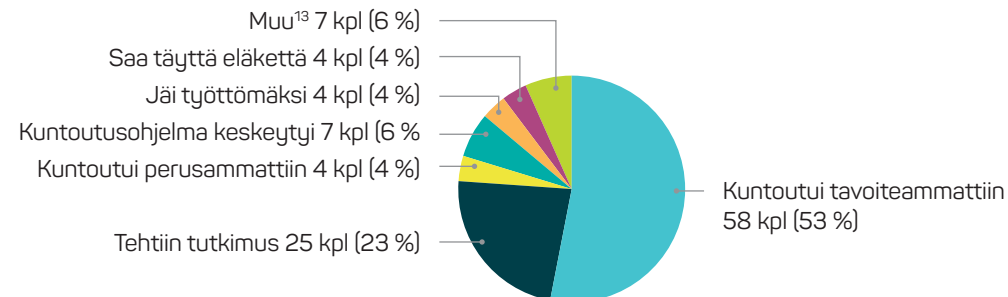


## Osuedet, maakunta. Yhteensä 109 kpl

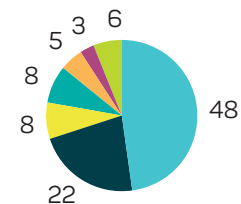


## Osuedet, koko maa, %

## Päätyneet kuntoutussuunnitelmat, lopputulokset



## Osuedet, maakunta. Yhteensä 109 kpl



## Osuedet, koko maa, %

# Pirkanmaan maakunta<sup>1</sup>

- 509 279 asukasta vuonna 2016<sup>6</sup>
- 9 % koko maan asukasluvusta

## Työnantajat, vakuutetut ja palkkasummat 2016

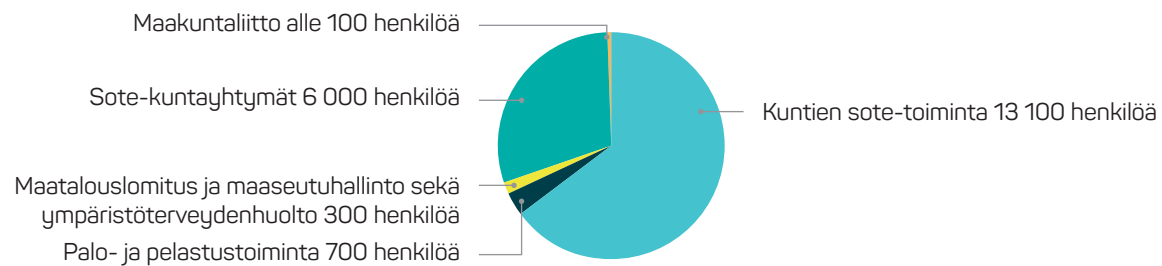
Työnantajatyypit <sup>2</sup>	Kuntatyönantaja 31.12.2016	Kunta-alan eläkejärjestelmän mukaan vakuutet- tuja <sup>3,4</sup> 31.12.2016	Kuntien eläkejär- jestelmän mukaan vakuutettuja 2016 aikana	Palkkasumma <sup>4</sup> 2016, M€	Palkkasumma koko maasta %
<b>Kunnat ja kaupungit</b>	<b>22</b>	<b>30 520</b>	<b>39 503</b>	<b>1 030,1</b>	<b>10 %</b>
<b>Kuntayhtymät</b>	<b>5</b>	<b>7 213</b>	<b>8 304</b>	<b>299,0</b>	<b>6 %</b>
Koulutuskuntayhtymät	2	665	829	25,2	4 %
Muut kuntayhtymät	2	56	64	2,7	1 %
Sosiaali- ja terveydenhuollon kuntayhtymät	1	6 492	7 411	271,1	6 %
Teknisen sektorin kuntayhtymät					
<b>Osakeyhtiöt</b>	<b>41</b>	<b>3 919</b>	<b>5 199</b>	<b>122,2</b>	<b>8 %</b>
Kiinteistöosakeyhtiöt	9	52	60	2,1	2 %
Koulutusosakeyhtiöt	2	781	1 474	39,0	7 %
Muut osakeyhtiöt	12	521	681	9,8	2 %
Sosiaali- ja terveydenhuollon osakeyhtiöt	5	1 899	2 186	54,8	54 %
Teknisen sektorin osakeyhtiöt	13	666	798	16,5	5 %
<b>Muut kuntaorganisaatiot</b>					
<b>Säätiöt</b>	<b>1</b>	<b>20</b>	<b>21</b>	<b>0,5</b>	<b>7 %</b>
<b>Yhdistykset</b>					
<b>Yhteensä</b>	<b>69</b>	<b>41 672</b>	<b>53 027</b>	<b>1 451,7</b>	<b>9 %</b>

Sote-toiminnan järjestäminen 2016<sup>5</sup>

	Kuntien lukumäärä	PIRKANMAAN SAIRAANHOITOPIIRIN KUNTAYHTYMÄ		Kuntien lukumäärä	Varsinais-Suomen sairaanhoitopiiri
	<b>21</b>			<b>1</b>	<b>Varsinais-Suomen sairaanhoitopiiri</b>
Kunta järjestää itse	7	Hämeenkyrö	Nokia	Vastuukuntamalli	1
		Ikaalinen	Valkeakoski		
		Lempäälä	Ylöjärvi		<b>Sastamalan ja Punkalaitumen yhteistoiminta-alue</b>
					Punkalaidun
Vastuukuntamalli	14	<b>Akaan ja Urjalan yhteistoiminta-alue</b>			
		Akaa			
		Urjala			
		<b>Kangasalan ja Pälkäneen yhteistoiminta-alue</b>			
		Kangasala			
		Pälkäne			
		<b>Mänttä-Vilppulan ja Juupajoen yhteistoiminta-alue</b>			
		Juupajoki			
		Mänttä-Vilppula			
		<b>Parkanon ja Kihniön yhteistoiminta-alue</b>			
		Kihniö			
		Parkano			
		<b>Pirkkalan ja Vesilahden yhteistoiminta-alue</b>			
		Pirkkala			
		Vesilahti			
		<b>Tampereen ja Oriveden yhteistoiminta-alue</b>			
		Orivesi			
		Tampere			
		<b>Virrat-Ruovesi -yhteistoiminta-alue</b>			
		Ruovesi			
		Virrat			

## Sote- ja maakuntauudistuksen piiriin kuuluvat vakuutetut (arvio)<sup>3, 8</sup>

### Kunta-alan vakuutetut



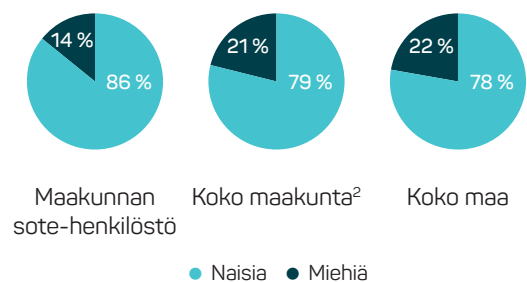
### Yhteensä 20 000–24 000 henkilöä

- Maakunnan<sup>2</sup> vakuutetuista 48–58 %
- Koko maan sote- ja maakuntauudistuksen piiriin kuuluvista 8–10 %

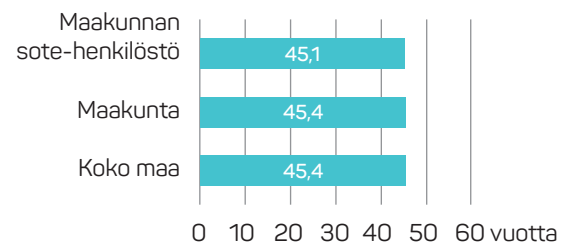
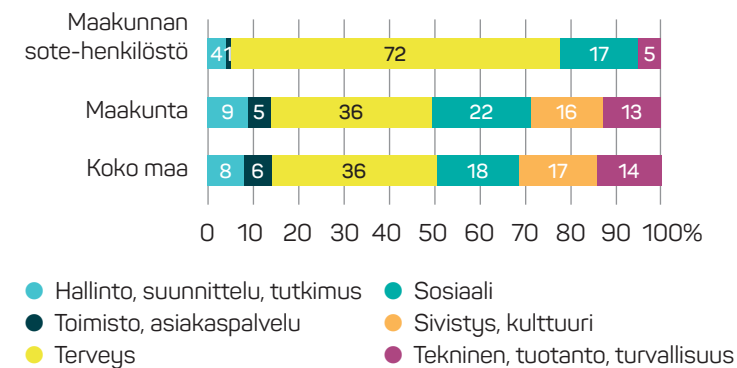
Lisäksi valtion vakuutettuja yhteensä 600 henkilöä

31.12.2016 vakuutetut<sup>3, 4</sup>

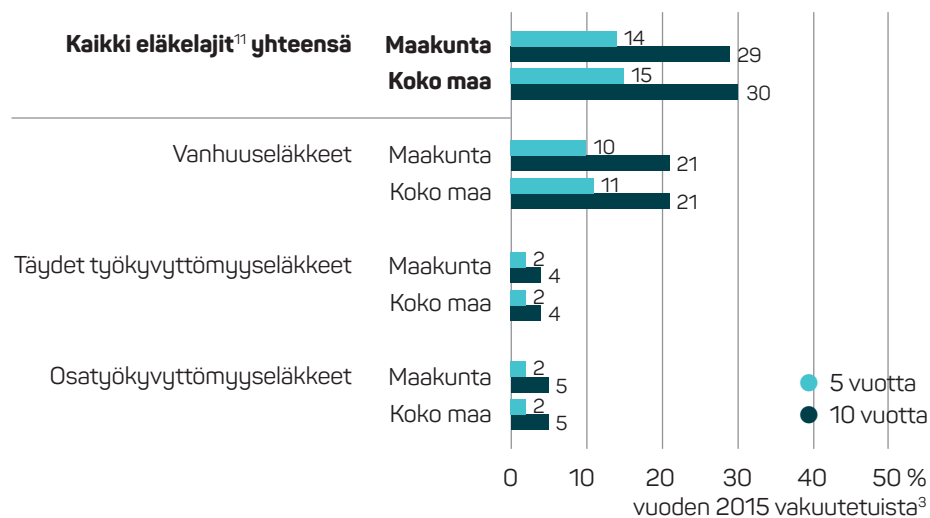
## Sukupuolijakauma



## Keski-ikä

Ammattirakenne<sup>4</sup>Eläköitymisennuste<sup>10</sup>

## Eläköityminen maakunnassa



Eläkkeelle siirtyneet 2016<sup>4, 11</sup>

	Maakunnan sote-henkilöstö			Maakunta, kaikki vakuutetut			Koko maa, kaikki vakuutetut		
	Lukumäärä	Keski-ikä	Alkavuus <sup>12</sup>	Lukumäärä	Keski-ikä	Alkavuus	Lukumäärä	Keski-ikä	Alkavuus
Vanhuuseläkkeet	336	63,9	1,9 %	778	64,0	1,9 %	10 231	64,1	2,1 %
Täydet työkyvyttömyyseläkkeet	106	52,7	0,6 %	206	53,0	0,5 %	2 374	52,1	0,5 %
Osatyökyvyttömyyseläkkeet	128	55,7	0,7 %	232	56,1	0,6 %	2 350	56,2	0,5 %
<b>Yhteensä</b>	<b>570</b>	<b>60,0</b>	<b>3,2 %</b>	<b>1 216</b>	<b>60,6</b>	<b>2,9 %</b>	<b>14 955</b>	<b>60,9</b>	<b>3,0 %</b>

Vakuutettujen voimassa olevat eläkkeet 31.12.2015<sup>3, 7</sup>

	Maakunnan sote-henkilöstö		Maakunta, kaikki vakuutetut		Koko maa, kaikki vakuutetut	
	Lukumäärä	Osuus vakuutetuista	Lukumäärä	Osuus vakuutetuista	Lukumäärä	Osuus vakuutetuista
Osa-aikaeläke	148	0,7 %	351	0,8 %	4 578	0,9 %
Osatyökyvyttömyyseläke	474	2,3 %	851	2,0 %	9 450	1,9 %
Kuntoutustuki	207	1,0 %	386	0,9 %	4 145	0,8 %
Kunt.rahan maksu	23	0,1 %	41	0,1 %	610	0,1 %
Kuntoutuskorotus	8	0,0 %	13	0,0 %	161	0,0 %
<b>Yhteensä</b>	<b>860</b>	<b>4,1 %</b>	<b>1 642</b>	<b>3,9 %</b>	<b>18 944</b>	<b>3,8 %</b>

Varhaiseläkemenoperusteinen maksu (varhemaksu) ja kuntoutumishyvitykset 2015<sup>4, 9</sup>

## Varhemaksut

Yhteensä	11 330 270 €
Osuus koko maan maksuista	9,0%

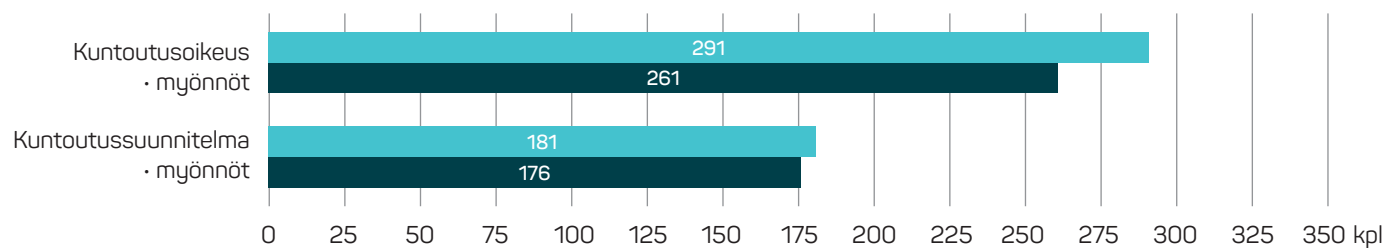
## Kuntoutumishyvitykset

Yhteensä	758 014 €
Osuus koko maasta	8,5 %

	Varhemaksun osuus palkkasummasta <sup>4</sup>	Kuntoutumishyvityksen osuus palkkasummasta	Kuntoutumishyvitystä tuottaneiden henkilöiden osuus palvelussuhteista vuoden aikana
Maakunta	0,80 %	0,05 %	6,8 %
Koko maa	0,80 %	0,06 %	4,9 %

## Kuntoutuslukuja 2016

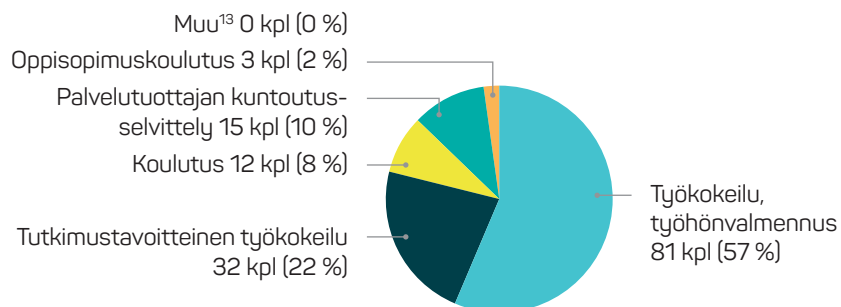
## Kuntoutusoikeudet ja -suunnitelmat, myöntöjen osuus



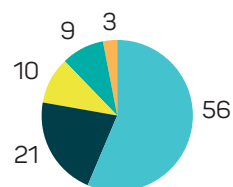
## Päättyneet kuntoutussuunnitelmat osuutena vakuutetuista

Maakunta	0,34 %
Koko maa	0,46 %

## Päättyneet kuntoutussuunnitelmat

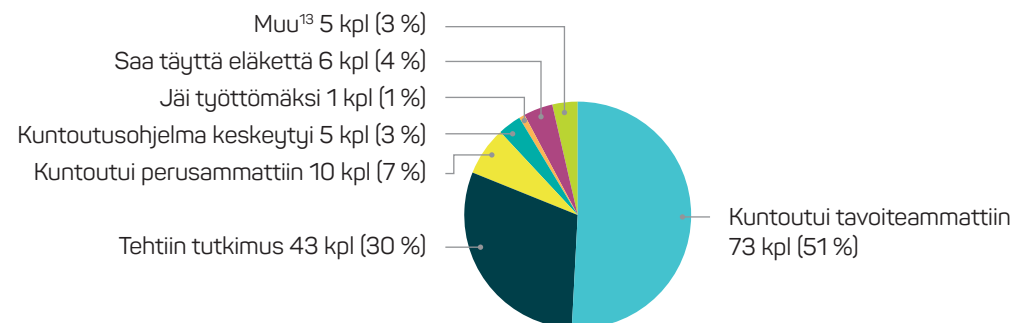


## Osuedet, maakunta. Yhteensä 143 kpl

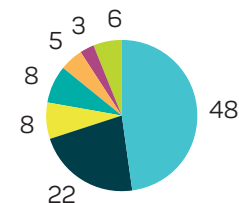


## Osuedet, koko maa, %

## Päättyneet kuntoutussuunnitelmat, lopputulokset



## Osuedet, maakunta. Yhteensä 143 kpl



## Osuedet, koko maa, %

# Pohjanmaan maakunta<sup>1</sup>

- 181 430 asukasta vuonna 2016<sup>6</sup>
- 3 % koko maan asukasluvusta

## Työnantajat, vakuutetut ja palkkasummat 2016

Työnantajatyypit <sup>2</sup>	Kuntatyönantaja 31.12.2016	Kunta-alan eläkejärjestelmän mukaan vakuutet- tuja <sup>3,4</sup> 31.12.2016	Kuntien eläkejär- jestelmän mukaan vakuutettuja 2016 aikana	Palkkasumma <sup>4</sup> 2016, M€	Palkkasumma koko maasta %
<b>Kunnat ja kaupungit</b>	<b>15</b>	<b>15 175</b>	<b>20 455</b>	<b>451,6</b>	<b>4 %</b>
<b>Kuntayhtymät</b>	<b>8</b>	<b>3 075</b>	<b>4 000</b>	<b>122,6</b>	<b>2 %</b>
Koulutuskuntayhtymät	3	628	1 006	24,9	4 %
Muut kuntayhtymät	3	152	165	2,6	1 %
Sosiaali- ja terveydenhuollon kuntayhtymät	2	2 295	2 829	95,1	2 %
Teknisen sektorin kuntayhtymät					
<b>Osakeyhtiöt</b>	<b>22</b>	<b>398</b>	<b>500</b>	<b>26,8</b>	<b>2 %</b>
Kiinteistöosakeyhtiöt	5	40	45	1,7	2 %
Koulutusosakeyhtiöt	3	228	287	12,5	2 %
Muut osakeyhtiöt	3	16	24	0,8	
Sosiaali- ja terveydenhuollon osakeyhtiöt					
Teknisen sektorin osakeyhtiöt	11	114	144	11,8	3 %
<b>Muut kuntaorganisaatiot</b>					
<b>Säätöt</b>					
<b>Yhdistykset</b>					
<b>Yhteensä</b>	<b>45</b>	<b>18 648</b>	<b>24 955</b>	<b>601,0</b>	<b>4 %</b>

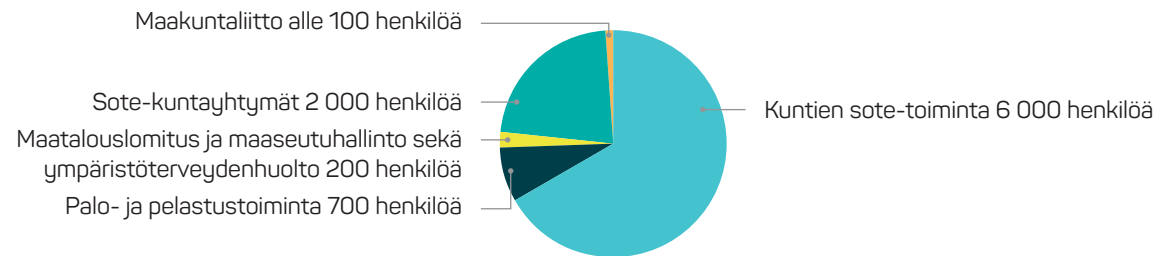


Sote-toiminnan järjestäminen 2016<sup>5</sup>

	Kuntien lukumäärä	
	<b>1</b>	<b>ETELÄ-POHJANMAAN SAIRAANHOITOPUORI</b>
Vastuukuntamalli	1	<b>Seinäjoen ja Isokyrön yhteistoiminta-alue</b> Isokyrö
	<b>1</b>	<b>KESKI-POHJANMAAN SAIRAANHOITOPUORI</b>
	1	<b>Kokkolan ja Kruunupyyn yhteistoiminta-alue</b> Kruunupyy
	<b>13</b>	<b>VAASAN SAIRAANHOITOPUORI</b>
Kuntayhtymä	5	<b>Rannikko-Pohjanmaan sosiaali- ja perusterveydenhuollon ky</b> Kaskinen                      Maalahti Korsnäs                        Närpiö Kristiinankaupunki
Vastuukuntamalli	8	<b>Mustasaaren ja Vöyrin yhteistoiminta-alue</b> Mustasaari Vöyri <b>Pietarsaaren seudun yhteistoiminta-alue</b> Luoto Pedersöre Pietarsaari Uusikaarlepyy <b>Vaasan ja Laihian yhteistoiminta-alue</b> Laihia Vaasa

## Sote- ja maakuntauudistuksen piiriin kuuluvat vakuutetut (arvio)<sup>3, 8</sup>

### Kunta-alan vakuutetut



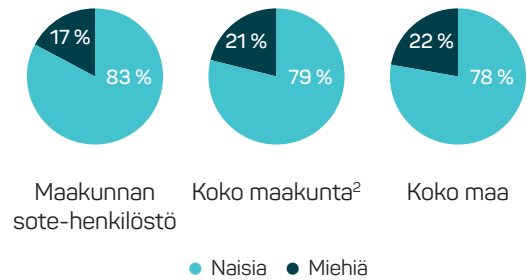
### Yhteensä 9 000–11 000 henkilöä

- Maakunnan<sup>2</sup> vakuutetuista 48–58 %
- Koko maan sote- ja maakuntauudistuksen piiriin kuuluvista 3,5–4,5 %

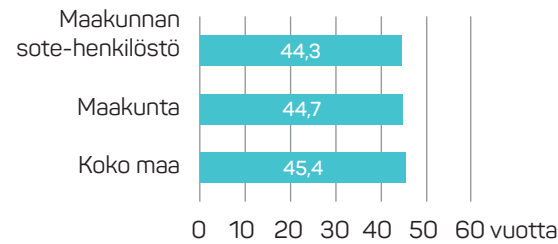
Lisäksi valtion vakuutettuja yhteensä 200 henkilöä

31.12.2016 vakuutetut<sup>3, 4</sup>

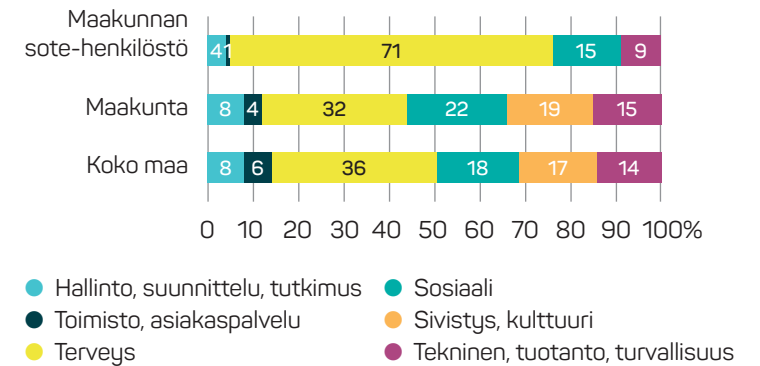
Sukupuolijakauma



Keski-ikä

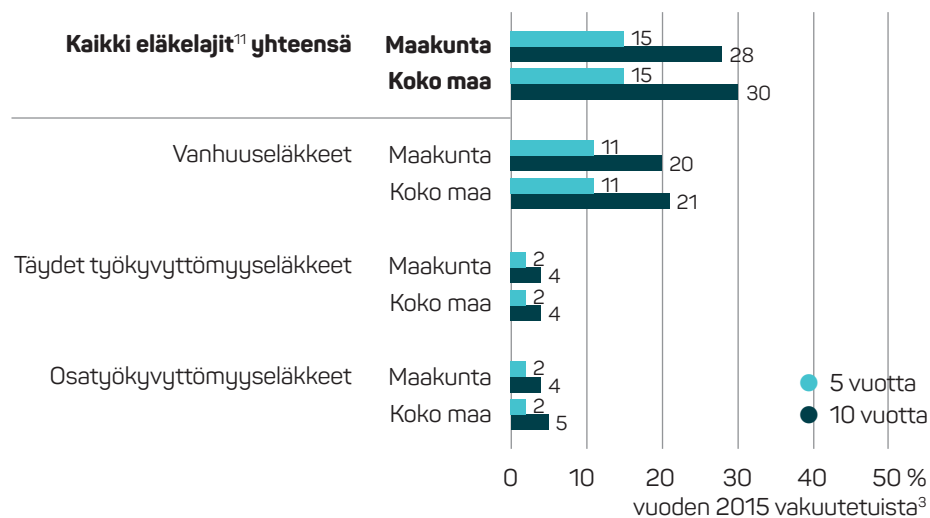


Ammattirakenne<sup>4</sup>



Eläköitymisennuste<sup>10</sup>

Eläköityminen maakunnassa



Eläkkeelle siirtyneet 2016<sup>4,11</sup>

	Maakunnan sote-henkilöstö			Maakunta, kaikki vakuutetut			Koko maa, kaikki vakuutetut		
	Lukumäärä	Keski-ikä	Alkavuus <sup>12</sup>	Lukumäärä	Keski-ikä	Alkavuus	Lukumäärä	Keski-ikä	Alkavuus
Vanhuuseläkkeet	162	63,9	2,0 %	408	64,2	2,6 %	10 231	64,1	2,1 %
Täydet työkyvyttömyyseläkkeet	23	51,8	0,3 %	60	50,7	0,4 %	2 374	52,1	0,5 %
Osatyökyvyttömyyseläkkeet	39	56,1	0,5 %	75	56,0	0,5 %	2 350	56,2	0,5 %
<b>Yhteensä</b>	<b>224</b>	<b>61,3</b>	<b>2,8 %</b>	<b>543</b>	<b>61,6</b>	<b>3,5 %</b>	<b>14 955</b>	<b>60,9</b>	<b>3,0 %</b>

Vakuutettujen voimassa olevat eläkkeet 31.12.2015<sup>3,7</sup>

	Maakunnan sote-henkilöstö		Maakunta, kaikki vakuutetut		Koko maa, kaikki vakuutetut	
	Lukumäärä	Osuus vakuutetuista	Lukumäärä	Osuus vakuutetuista	Lukumäärä	Osuus vakuutetuista
Osa-aikaeläke	78	0,8 %	213	1,1 %	4 578	0,9 %
Osatyökyvyttömyyseläke	178	1,9 %	329	1,7 %	9 450	1,9 %
Kuntoutustuki	52	0,6 %	112	0,6 %	4 145	0,8 %
Kunt.rahan maksu	3	0,0 %	6	0,0 %	610	0,1 %
Kuntoutuskorotus	1	0,0 %	3	0,0 %	161	0,0 %
<b>Yhteensä</b>	<b>312</b>	<b>3,3 %</b>	<b>663</b>	<b>3,4 %</b>	<b>18 944</b>	<b>3,8 %</b>

Varhaiseläkemenoperusteinen maksu (varhemaksu) ja kuntoutumishyvitykset 2015<sup>4,9</sup>

## Varhemaksut

Yhteensä	3 493 195 €
Osuus koko maan maksuista	2,8 %

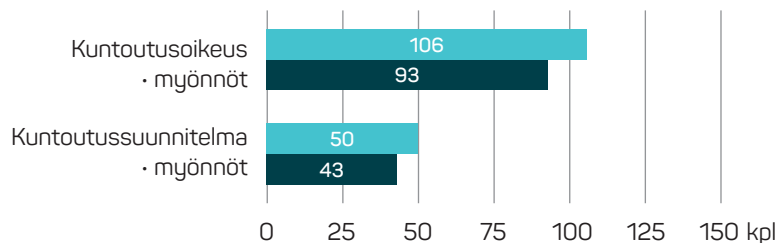
## Kuntoutumishyvitykset

Yhteensä	195 972 €
Osuus koko maasta	2,2 %

	Varhemaksun osuus palkkasummasta <sup>4</sup>	Kuntoutumishyvityksen osuus palkkasummasta	Kuntoutumishyvitystä tuottaneiden henkilöiden osuus palvelussuhteista vuoden aikana
Maakunta	0,62 %	0,03 %	2,2 %
Koko maa	0,80 %	0,06 %	4,9 %

## Kuntoutuslukuja 2016

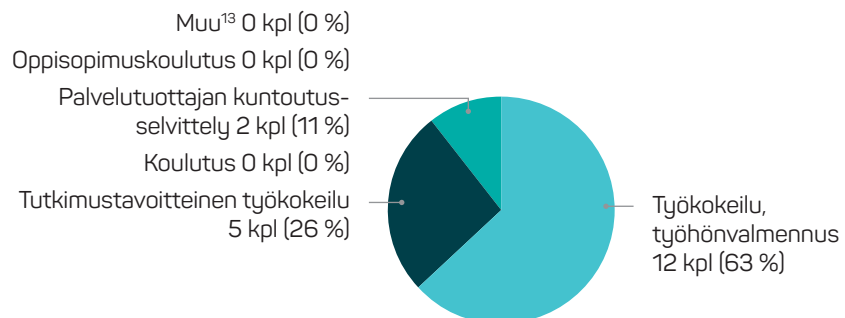
### Kuntoutusoikeudet ja -suunnitelmat, myöntöjen osuus



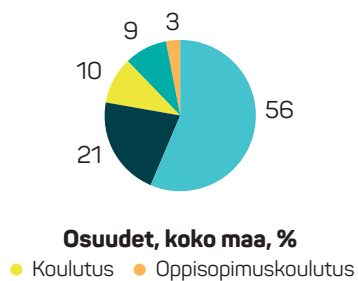
### Päättyneet kuntoutussuunnitelmat osuutena vakuutetuista

Maakunta	0,10 %
Koko maa	0,46 %

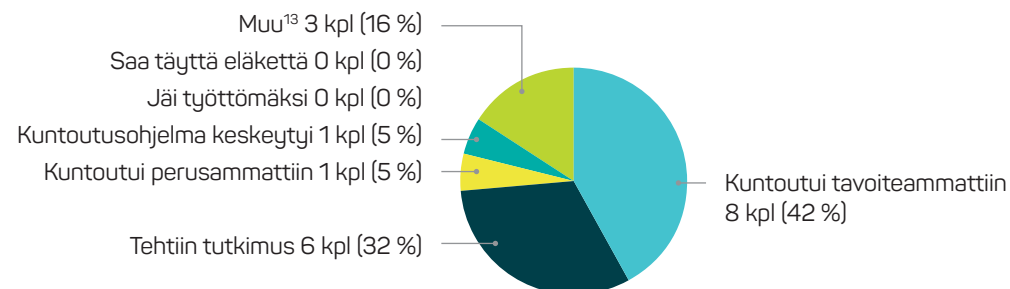
### Päättyneet kuntoutussuunnitelmat



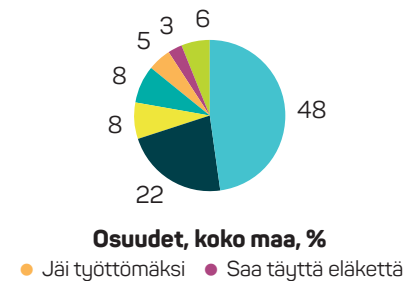
Osuudet, maakunta. Yhteensä 19 kpl



### Päättyneet kuntoutussuunnitelmat, lopputulokset



Osuudet, maakunta. Yhteensä 19 kpl



# Pohjois-Karjalan maakunta<sup>1</sup>

- 164 124 asukasta vuonna 2016<sup>6</sup>
- 3 % koko maan asukasluvusta

## Työnantajat, vakuutetut ja palkkasummat 2016

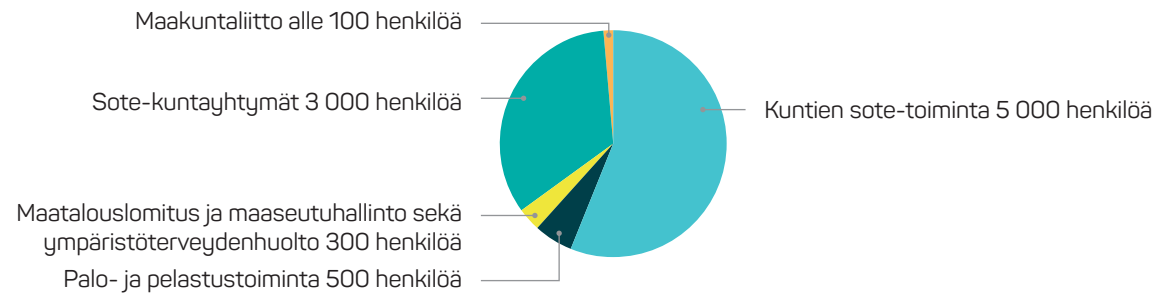
Työnantajatyypit <sup>2</sup>	Kuntatyönantaja 31.12.2016	Kunta-alan eläkejärjestelmän mukaan vakuutet- tuja <sup>3,4</sup> 31.12.2016	Kuntien eläkejär- jestelmän mukaan vakuutettuja 2016 aikana	Palkkasumma <sup>4</sup> 2016, M€	Palkkasumma koko maasta %
<b>Kunnat ja kaupungit</b>	<b>13</b>	<b>10 546</b>	<b>14 144</b>	<b>323,4</b>	<b>3 %</b>
<b>Kuntayhtymät</b>	<b>5</b>	<b>4 080</b>	<b>4 957</b>	<b>155,6</b>	<b>3 %</b>
Koulutus kuntayhtymät	1	822	1 099	36,4	6 %
Muut kuntayhtymät	1	48	53	2,4	1 %
Sosiaali- ja terveydenhuollon kuntayhtymät	3	3 210	3 805	116,9	3 %
Teknisen sektorin kuntayhtymät					
<b>Osakeyhtiöt</b>	<b>21</b>	<b>748</b>	<b>961</b>	<b>43,8</b>	<b>3 %</b>
Kiinteistöosakeyhtiöt	7	60	73	2,2	2 %
Koulutusosakeyhtiöt	3	366	511	16,1	3 %
Muut osakeyhtiöt	8	297	351	9,4	2 %
Sosiaali- ja terveydenhuollon osakeyhtiöt	1	NA	NA	15,0	15 %
Teknisen sektorin osakeyhtiöt	2	25	26	1,1	
<b>Muut kuntaorganisaatiot</b>					
<b>Säätöt</b>					
<b>Yhdistykset</b>	<b>1</b>	<b>59</b>	<b>76</b>	<b>2,0</b>	<b>10 %</b>
<b>Yhteensä</b>	<b>40</b>	<b>15 433</b>	<b>20 138</b>	<b>524,8</b>	<b>3 %</b>

Sote-toiminnan järjestäminen 2016<sup>5</sup>

	Kuntien lukumäärä	
<b>Sairaanhoitopiiri</b>	<b>13</b>	<b>POHJOIS-KARJALAN SAIRAANHOITOPiIRI</b>
Kunta järjestää itse	8	Ilomantsi Juuka Kitee Lieksa Liperi Polvijärvi Rääkkylä Tohmajärvi
Kuntayhtymä	2	<b>NuVa-kuntayhtymä</b> Nurmes Valtimo
Vastuukuntamalli	3	<b>Joensuun, Kontiolahden ja Outokummun yhteistoiminta-alue</b> Joensuu Kontiolahti Outokumpu

## Sote- ja maakuntauudistuksen piiriin kuuluvat vakuutetut (arvio)<sup>3,8</sup>

### Kunta-alan vakuutetut



#### Yhteensä 8 000–9 000 henkilöä

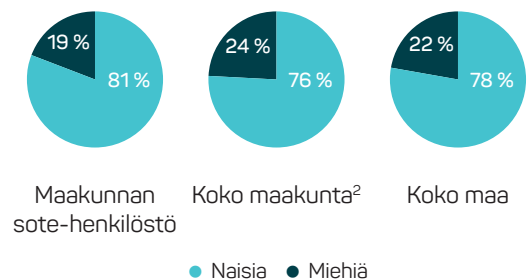
- Maakunnan<sup>2</sup> vakuutetuista 52–58 %
- Koko maan sote- ja maakuntauudistuksen piiriin kuuluvista 3–4 %

Lisäksi valtion vakuutettuja yhteensä 200 henkilöä

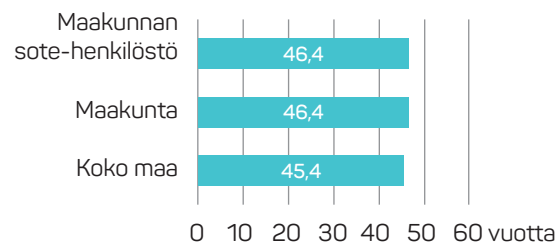


31.12.2016 vakuutetut<sup>3, 4</sup>

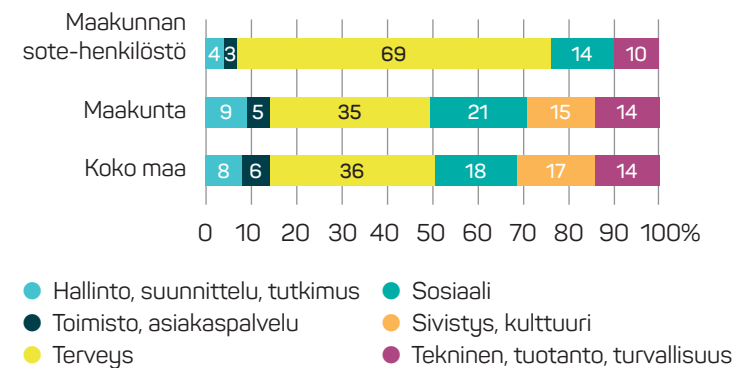
Sukupuolijakauma



Keski-ikä

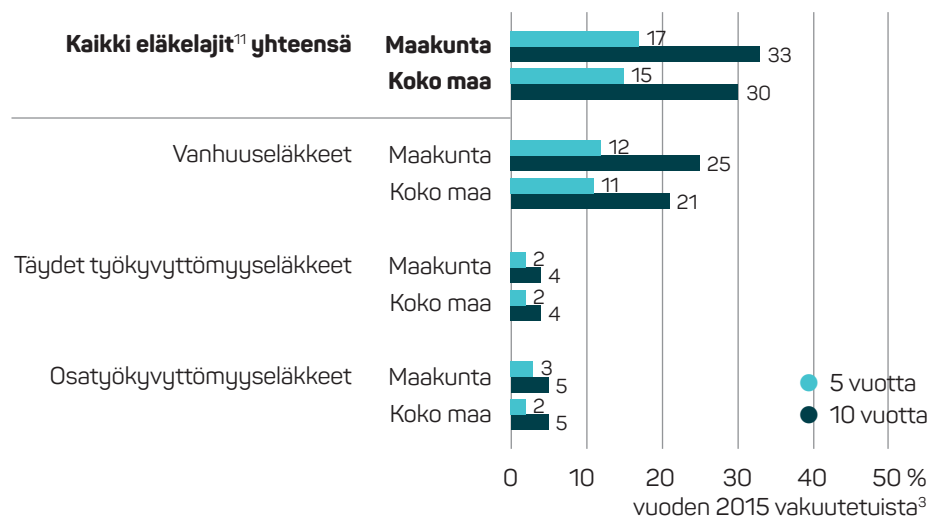


Ammattirakenne<sup>4</sup>



Eläköitymisennuste<sup>10</sup>

Eläköityminen maakunnassa



Eläkkeelle siirtyneet 2016<sup>4,11</sup>

	Maakunnan sote-henkilöstö			Maakunta, kaikki vakuutetut			Koko maa, kaikki vakuutetut		
	Lukumäärä	Keski-ikä	Alkavuus <sup>12</sup>	Lukumäärä	Keski-ikä	Alkavuus	Lukumäärä	Keski-ikä	Alkavuus
Vanhuuseläkkeet	152	63,7	2,0 %	324	63,8	2,1 %	10 231	64,1	2,1 %
Täydet työkyvyttömyyseläkkeet	45	51,3	0,6 %	81	52,3	0,5 %	2 374	52,1	0,5 %
Osatyökyvyttömyyseläkkeet	52	57,2	0,7 %	90	57,6	0,6 %	2 350	56,2	0,5 %
<b>Yhteensä</b>	<b>249</b>	<b>60,1</b>	<b>3,3 %</b>	<b>495</b>	<b>60,8</b>	<b>3,2 %</b>	<b>14 955</b>	<b>60,9</b>	<b>3,0 %</b>

Vakuutettujen voimassa olevat eläkkeet 31.12.2015<sup>3,7</sup>

	Maakunnan sote-henkilöstö		Maakunta, kaikki vakuutetut		Koko maa, kaikki vakuutetut	
	Lukumäärä	Osuus vakuutetuista	Lukumäärä	Osuus vakuutetuista	Lukumäärä	Osuus vakuutetuista
Osa-aikaeläke	100	1,2 %	195	1,2 %	4 578	0,9 %
Osatyökyvyttömyyseläke	283	3,3 %	465	3,0 %	9 450	1,9 %
Kuntoutustuki	69	0,8 %	122	0,8 %	4 145	0,8 %
Kunt.rahan maksu	13	0,2 %	21	0,1 %	610	0,1 %
Kuntoutuskorotus	6	0,1 %	9	0,1 %	161	0,0 %
<b>Yhteensä</b>	<b>471</b>	<b>5,5 %</b>	<b>812</b>	<b>5,2 %</b>	<b>18 944</b>	<b>3,8 %</b>

Varhaiseläkemenoperusteinen maksu (varhemaksu) ja kuntoutumishyvitykset 2015<sup>4,9</sup>

## Varhemaksut

Yhteensä	4 541 692 €
Osuus koko maan maksuista	3,6 %

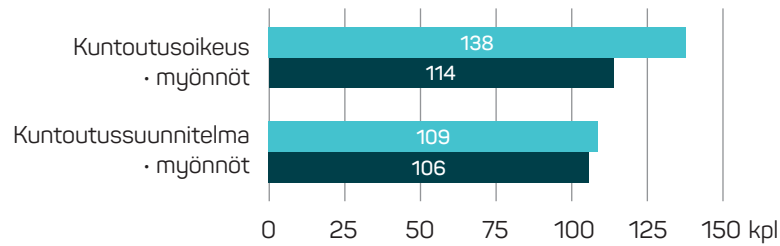
## Kuntoutumishyvitykset

Yhteensä	263 206 €
Osuus koko maasta	3,0 %

	Varhemaksun osuus palkkasummasta <sup>4</sup>	Kuntoutumishyvityksen osuus palkkasummasta	Kuntoutumishyvitystä tuottaneiden henkilöiden osuus palvelussuhteista vuoden aikana
Maakunta	0,91 %	0,05 %	3,0 %
Koko maa	0,80 %	0,06 %	4,9 %

## Kuntoutuslukuja 2016

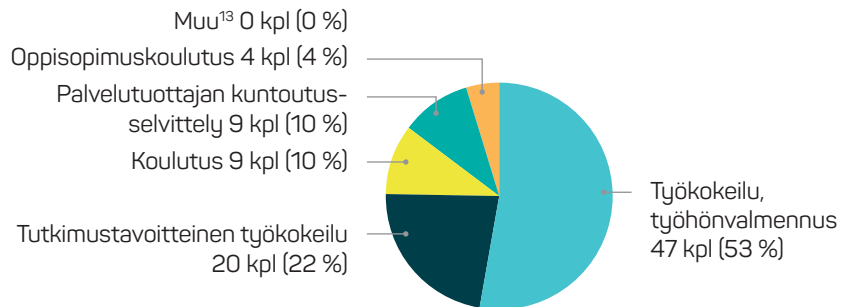
### Kuntoutusoikeudet ja -suunnitelmat, myöntöjen osuus



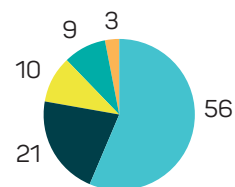
### Päätyneet kuntoutussuunnitelmat osuutena vakuutetuista

Maakunta	0,57 %
Koko maa	0,46 %

### Päätyneet kuntoutussuunnitelmat

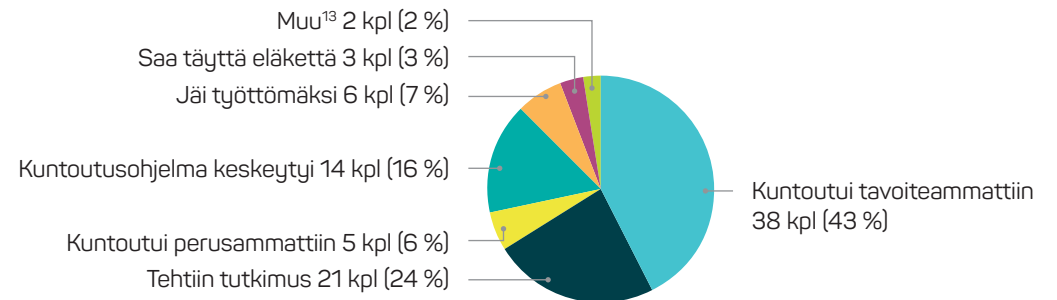


**Osuedet, maakunta. Yhteensä 89 kpl**

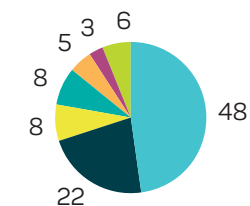


**Osuedet, koko maa, %**

### Päätyneet kuntoutussuunnitelmat, lopputulokset



**Osuedet, maakunta. Yhteensä 89 kpl**



**Osuedet, koko maa, %**

# Pohjois-Pohjanmaan maakunta<sup>1</sup>

- 411 099 asukasta vuonna 2016<sup>6</sup>
- 8 % koko maan asukasluvusta

## Työnantajat, vakuutetut ja palkkasummat 2016

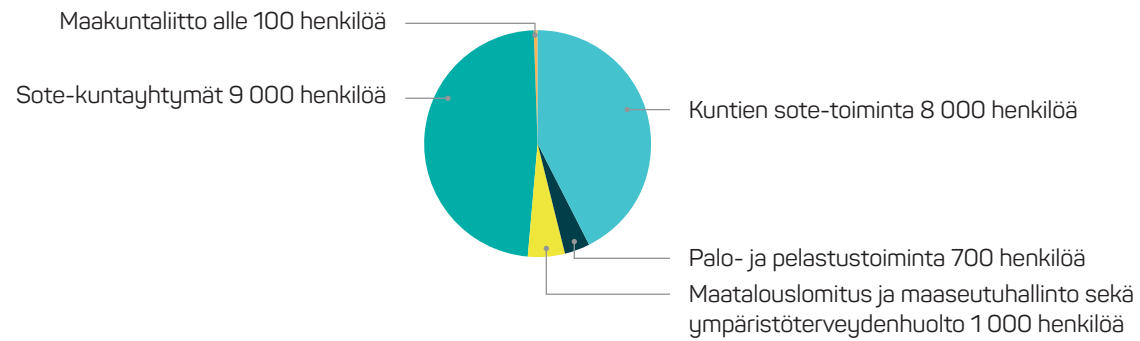
Työnantajatyypit <sup>2</sup>	Kuntatyönantaja 31.12.2016	Kunta-alan eläkejärjestelmän mukaan vakuutet- tuja <sup>3,4</sup> 31.12.2016	Kuntien eläkejär- jestelmän mukaan vakuutettuja 2016 aikana	Palkkasumma <sup>4</sup> 2016, M€	Palkkasumma koko maasta %
<b>Kunnat ja kaupungit</b>	<b>29</b>	<b>22 939</b>	<b>31 037</b>	<b>725,6</b>	<b>7 %</b>
<b>Kuntayhtymät</b>	<b>13</b>	<b>12 823</b>	<b>15 541</b>	<b>516,8</b>	<b>10 %</b>
Koulutuskuntayhtymät	4	1 509	2 017	66,5	11 %
Muut kuntayhtymät	5	1 805	2 239	65,8	34 %
Sosiaali- ja terveydenhuollon kuntayhtymät	4	9 509	11 285	384,5	9 %
Teknisen sektorin kuntayhtymät					
<b>Osakeyhtiöt</b>	<b>52</b>	<b>2 048</b>	<b>2 743</b>	<b>83,7</b>	<b>6 %</b>
Kiinteistöosakeyhtiöt	14	94	103	3,1	3 %
Koulutusosakeyhtiöt	6	868	1 343	41,3	8 %
Muut osakeyhtiöt	14	552	657	17,1	4 %
Sosiaali- ja terveydenhuollon osakeyhtiöt					
Teknisen sektorin osakeyhtiöt	18	534	640	22,2	7 %
<b>Muut kuntaorganisaatiot</b>					
<b>Säätiöt</b>	<b>1</b>	<b>20</b>	<b>25</b>	<b>0,1</b>	<b>1 %</b>
<b>Yhdistykset</b>	<b>2</b>	<b>27</b>	<b>28</b>	<b>1,0</b>	<b>5 %</b>
<b>Yhteensä</b>	<b>97</b>	<b>37 857</b>	<b>49 374</b>	<b>1 327,2</b>	<b>8 %</b>

Sote-toiminnan järjestäminen 2016<sup>5</sup>

	Kuntien lukumäärä		Kuntien lukumäärä	
	<b>28</b>	<b>POHJOIS-POHJANMAAN SAIRAANHOITOPIIRI</b>		
Kunta järjestää itse	11	Hailuoto Kempele Kuusamo Kärsämäki Liminka Lumijoki Muhos Oulainen Oulu Taivalkoski Tyrnävä	Kuntayhtymä	12
Vastuukuntamalli	5	<b>Kalajoen ja Merijärven yhteistoiminta-alue</b> Kalajoki Merijärvi <b>Sosiaali- ja terveystoiminta Helmi</b> Haapavesi Pyhäntä Siikalatva		
				<b>Oulunkaaren kuntayhtymä</b> li Pudasjärvi Utajärvi Ylivieska <b>Peruspalvelukuntayhtymä Kallio</b> Alavieska Nivala Sievi Ylivieska <b>Peruspalvelukuntayhtymä Selänne</b> Haapajärvi Pyhäjärvi <b>Raahen seudun hyvinvointikuntayhtymä</b> Pyhäjoki Raahen Siikajoki
				<b>1 KESKI-POHJANMAAN SAIRAANHOITOPIIRI</b>
			Kuntayhtymä	1
				<b>Peruspalvelukuntayhtymä Selänne</b> Reisjärvi

## Sote- ja maakuntaudistuksen piiriin kuuluvat vakuutetut (arvio)<sup>3, 8</sup>

### Kunta-alan vakuutetut



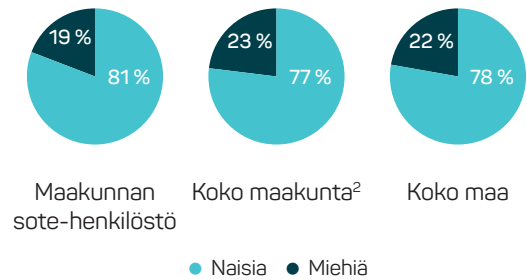
### Yhteensä 19 000–21 000 henkilöä

- Maakunnan<sup>2</sup> vakuutetuista 50–55 %
- Koko maan sote- ja maakuntaudistuksen piiriin kuuluvista 8–9 %

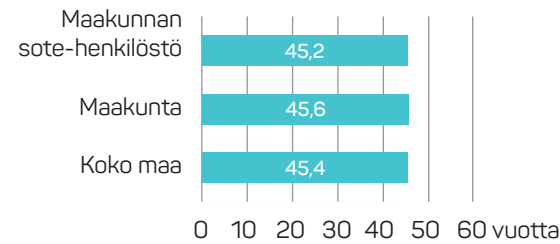
Lisäksi valtion vakuutettuja yhteensä 500 henkilöä

31.12.2016 vakuutetut<sup>3, 4</sup>

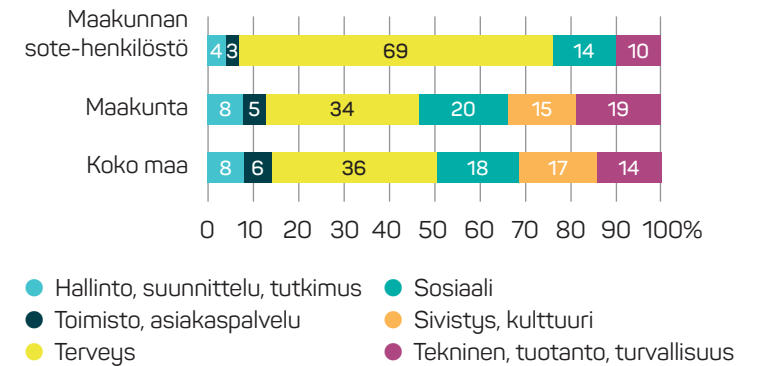
Sukupuolijakauma



Keski-ikä

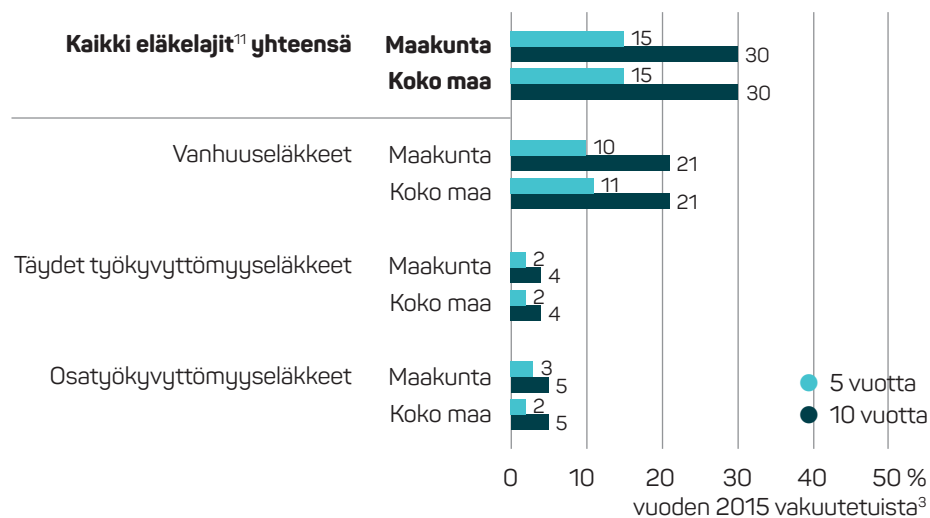


Ammattirakenne<sup>4</sup>



Eläköitymisennuste<sup>10</sup>

Eläköityminen maakunnassa



Eläkkeelle siirtyneet 2016<sup>4,11</sup>

	Maakunnan sote-henkilöstö			Maakunta, kaikki vakuutetut			Koko maa, kaikki vakuutetut		
	Lukumäärä	Keski-ikä	Alkavuus <sup>12</sup>	Lukumäärä	Keski-ikä	Alkavuus	Lukumäärä	Keski-ikä	Alkavuus
Vanhuuseläkkeet	330	63,8	1,9 %	742	64,0	1,9 %	10 231	64,1	2,1 %
Täydet työkyvyttömyyseläkkeet	106	51,5	0,6 %	219	51,7	0,6 %	2 374	52,1	0,5 %
Osatyökyvyttömyyseläkkeet	135	55,1	0,8 %	252	56,0	0,7 %	2 350	56,2	0,5 %
<b>Yhteensä</b>	<b>571</b>	<b>59,5</b>	<b>3,3 %</b>	<b>1 213</b>	<b>60,1</b>	<b>3,1 %</b>	<b>14 955</b>	<b>60,9</b>	<b>3,0 %</b>

Vakuutettujen voimassa olevat eläkkeet 31.12.2015<sup>3,7</sup>

	Maakunnan sote-henkilöstö		Maakunta, kaikki vakuutetut		Koko maa, kaikki vakuutetut	
	Lukumäärä	Osuus vakuutetuista	Lukumäärä	Osuus vakuutetuista	Lukumäärä	Osuus vakuutetuista
Osa-aikaeläke	171	0,9 %	368	1,0 %	4 578	0,9 %
Osatyökyvyttömyyseläke	541	2,8 %	1 011	2,6 %	9 450	1,9 %
Kuntoutustuki	241	1,3 %	439	1,1 %	4 145	0,8 %
Kunt.rahan maksu	37	0,2 %	68	0,2 %	610	0,1 %
Kuntoutuskorotus	13	0,1 %	16	0,0 %	161	0,0 %
<b>Yhteensä</b>	<b>1 003</b>	<b>5,3 %</b>	<b>1 902</b>	<b>4,9 %</b>	<b>18 944</b>	<b>3,8 %</b>

Varhaiseläkemenoperusteinen maksu (varhemaksu) ja kuntoutumishyvitykset 2015<sup>4,9</sup>

## Varhemaksut

Yhteensä	11 500 099 €
Osuus koko maan maksuista	9,1 %

## Kuntoutumishyvitykset

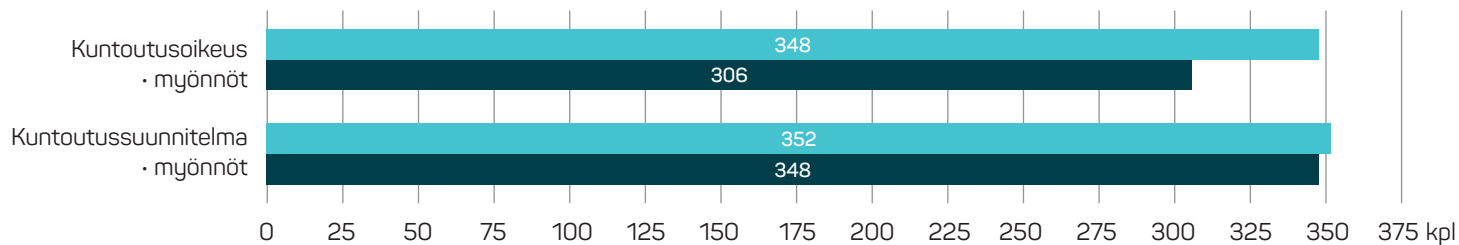
Yhteensä	951 657 €
Osuus koko maasta	10,7 %

	Varhemaksun osuus palkkasummasta <sup>4</sup>	Kuntoutumishyvityksen osuus palkkasummasta	Kuntoutumishyvitystä tuottaneiden henkilöiden osuus palvelussuhteista vuoden aikana
Maakunta	0,92 %	0,08 %	8,7 %
Koko maa	0,80 %	0,06 %	4,9 %



## Kuntoutuslukuja 2016

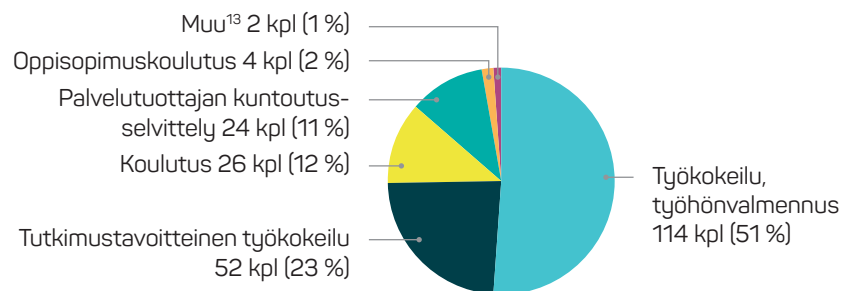
### Kuntoutusoikeudet ja -suunnitelmat, myöntöjen osuus



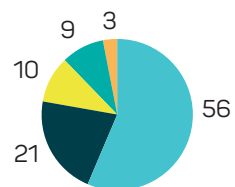
### Päättyneet kuntoutussuunnitelmat osuutena vakuutetuista

Maakunta	0,58 %
Koko maa	0,46 %

### Päättyneet kuntoutussuunnitelmat

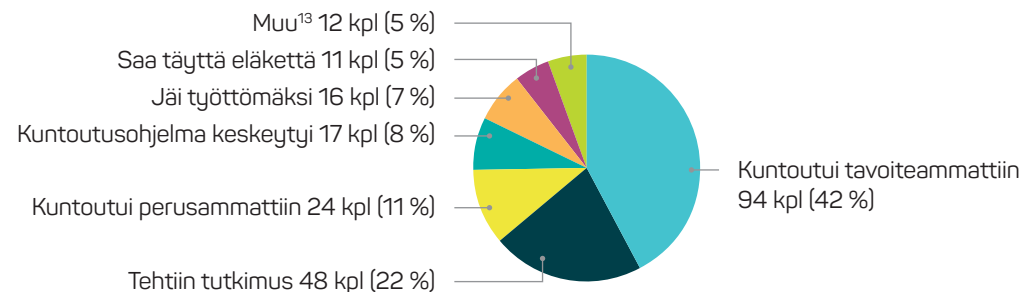


#### Osuudet, maakunta. Yhteensä 222 kpl

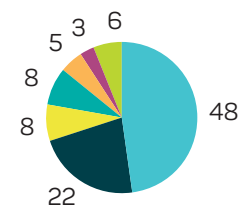


#### Osuudet, koko maa, %

### Päättyneet kuntoutussuunnitelmat, lopputulokset



#### Osuudet, maakunta. Yhteensä 222 kpl



#### Osuudet, koko maa, %

# Pohjois-Savon maakunta<sup>1</sup>

- 247 709 asukasta vuonna 2016<sup>6</sup>
- 5 % koko maan asukasluvusta

## Työnantajat, vakuutetut ja palkkasummat 2016

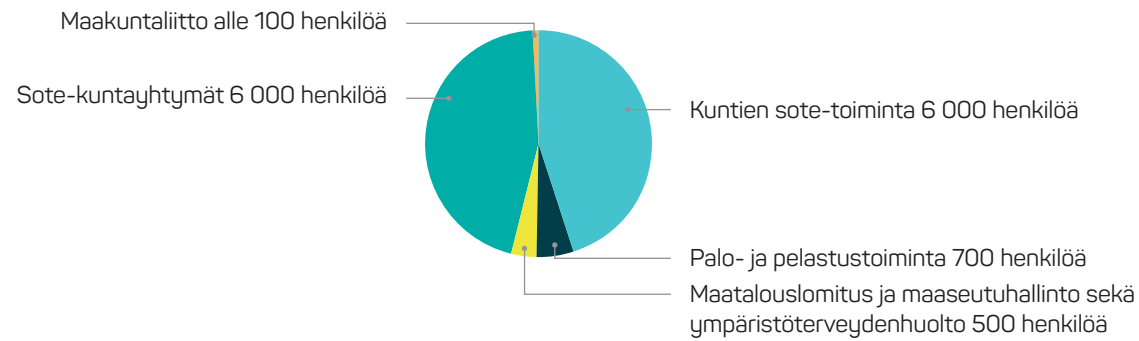
Työnantajatyypit <sup>2</sup>	Kuntatyönantaja 31.12.2016	Kunta-alan eläkejärjestelmän mukaan vakuutet- tuja <sup>3,4</sup> 31.12.2016	Kuntien eläkejär- jestelmän mukaan vakuutettuja 2016 aikana	Palkkasumma <sup>4</sup> 2016, M€	Palkkasumma koko maasta %
<b>Kunnat ja kaupungit</b>	<b>19</b>	<b>14 447</b>	<b>18 924</b>	<b>455,5</b>	<b>4 %</b>
<b>Kuntayhtymät</b>	<b>10</b>	<b>9 525</b>	<b>11 077</b>	<b>390,5</b>	<b>8 %</b>
Koulutuskuntayhtymät	3	1 302	1 569	75,3	12 %
Muut kuntayhtymät	4	1 820	2 169	57,0	29 %
Sosiaali- ja terveydenhuollon kuntayhtymät	3	6 403	7 339	258,2	6 %
Teknisen sektorin kuntayhtymät					
<b>Osakeyhtiöt</b>	<b>28</b>	<b>1 499</b>	<b>1 787</b>	<b>57,5</b>	<b>4 %</b>
Kiinteistöosakeyhtiöt	10	93	110	3,2	3 %
Koulutusosakeyhtiöt	2	518	685	21,7	4 %
Muut osakeyhtiöt	8	643	716	21,7	5 %
Sosiaali- ja terveydenhuollon osakeyhtiöt					
Teknisen sektorin osakeyhtiöt	8	245	276	10,8	3 %
<b>Muut kuntaorganisaatiot</b>					
<b>Säätiöt</b>	<b>1</b>	<b>162</b>	<b>211</b>	<b>2,3</b>	<b>29 %</b>
<b>Yhdistykset</b>					
<b>Yhteensä</b>	<b>58</b>	<b>25 633</b>	<b>31 999</b>	<b>905,8</b>	<b>5 %</b>

Sote-toiminnan järjestäminen 2016<sup>5</sup>

	Kuntien lukumäärä	
<b>Sairaanhoitopiiri</b>	<b>17</b>	<b>POHJOIS-SAVON SAIRAANHOITAPIIRI</b>
Kunta järjestää itse	2	Lapinlahti Siilinjärvi
Vastuukuntamalli	3	<b>Kuopion ja Tuusniemen yhteistoiminta-alue</b> Kuopio Tuusniemi <b>Varkauden ja Joroisten yhteistoiminta-alue</b> Varkaus
Kuntayhtymä	11	<b>Pohjois-Savon shp, perusterveydenh. ja vanhusten laitosh. liikel. Kysteri</b> Kaavi Keitele Leppävirta Pielavesi Rautavaara Tervo Vesanto <b>Sisä-Savon terveydenhuollon ky</b> Rautalampi Suonenjoki <b>Ylä-Savon sosiaali- ja terveydenhuollon ky</b> Iisalmi Kiuruvesi Sankajärvi Vieremä

## Sote- ja maakuntaudistuksen piiriin kuuluvat vakuutetut (arvio)<sup>3,8</sup>

### Kunta-alan vakuutetut



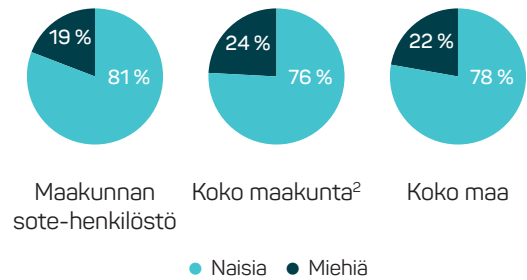
#### **Yhteensä 13 000–14 000 henkilöä**

- Maakunnan<sup>2</sup> vakuutetuista 51–55 %
- Koko maan sote- ja maakuntaudistuksen piiriin kuuluvista 5–6 %

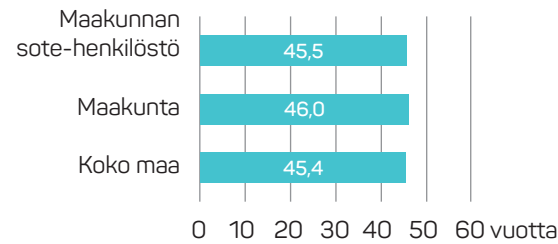
Lisäksi valtion vakuutettuja yhteensä 300 henkilöä

31.12.2016 vakuutetut<sup>3, 4</sup>

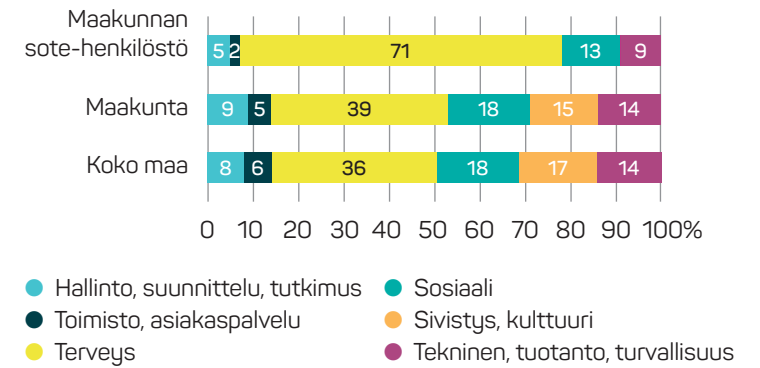
Sukupuolijakauma



Keski-ikä

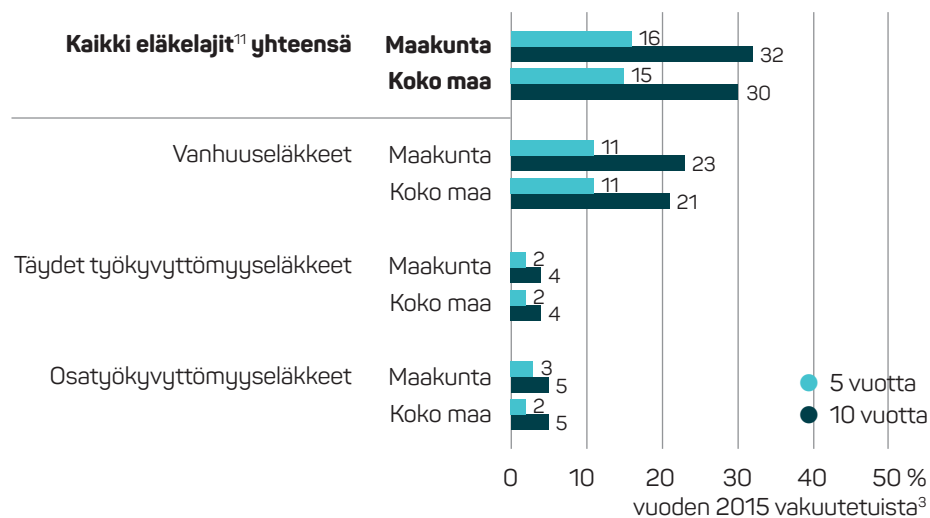


Ammattirakenne<sup>4</sup>



Eläköitymisennuste<sup>10</sup>

Eläköityminen maakunnassa



Eläkkeelle siirtyneet 2016<sup>4,11</sup>

	Maakunnan sote-henkilöstö			Maakunta, kaikki vakuutetut			Koko maa, kaikki vakuutetut		
	Lukumäärä	Keski-ikä	Alkavuus <sup>12</sup>	Lukumäärä	Keski-ikä	Alkavuus	Lukumäärä	Keski-ikä	Alkavuus
Vanhuuseläkkeet	229	63,9	1,9 %	557	63,8	2,2 %	10 231	64,1	2,1 %
Täydet työkyvyttömyyseläkkeet	49	51,0	0,4 %	130	52,2	0,5 %	2 374	52,1	0,5 %
Osatyökyvyttömyyseläkkeet	52	57,1	0,4 %	161	56,3	0,6 %	2 350	56,2	0,5 %
<b>Yhteensä</b>	<b>330</b>	<b>60,9</b>	<b>2,7 %</b>	<b>848</b>	<b>60,6</b>	<b>3,3 %</b>	<b>14 955</b>	<b>60,9</b>	<b>3,0 %</b>

Vakuutettujen voimassa olevat eläkkeet 31.12.2015<sup>3,7</sup>

	Maakunnan sote-henkilöstö		Maakunta, kaikki vakuutetut		Koko maa, kaikki vakuutetut	
	Lukumäärä	Osuus vakuutetuista	Lukumäärä	Osuus vakuutetuista	Lukumäärä	Osuus vakuutetuista
Osa-aikaeläke	87	0,7 %	253	1,0 %	4 578	0,9 %
Osatyökyvyttömyyseläke	349	2,7 %	652	2,5 %	9 450	1,9 %
Kuntoutustuki	129	1,0 %	233	0,9 %	4 145	0,8 %
Kunt.rahan maksu	25	0,2 %	40	0,2 %	610	0,1 %
Kuntoutuskorotus	9	0,1 %	11	0,0 %	161	0,0 %
<b>Yhteensä</b>	<b>599</b>	<b>4,6 %</b>	<b>1189</b>	<b>4,6 %</b>	<b>18 944</b>	<b>3,8 %</b>

Varhaiseläkemenoperusteinen maksu (varhemaksu) ja kuntoutumishyvitykset 2015<sup>4,9</sup>

## Varhemaksut

Yhteensä	7 884 259 €
Osuus koko maan maksuista	6,2 %

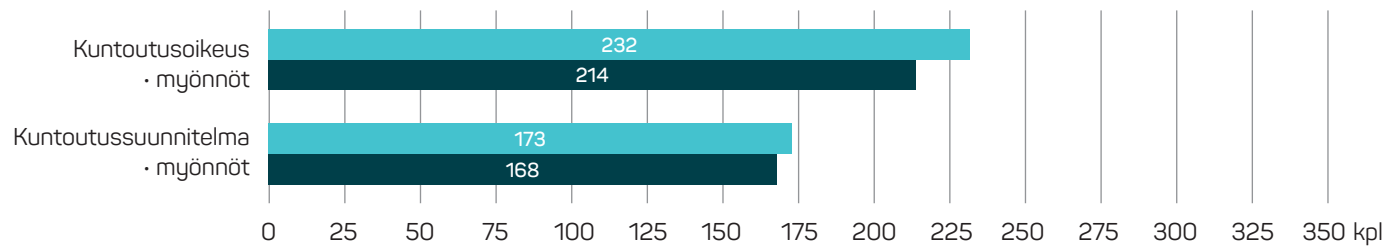
## Kuntoutumishyvitykset

Yhteensä	574 682 €
Osuus koko maasta	6,4 %

	Varhemaksun osuus palkkasummasta <sup>4</sup>	Kuntoutumishyvityksen osuus palkkasummasta	Kuntoutumishyvitystä tuottaneiden henkilöiden osuus palvelussuhteista vuoden aikana
Maakunta	0,93 %	0,07 %	6,3 %
Koko maa	0,80 %	0,06 %	4,9 %

## Kuntoutuslukuja 2016

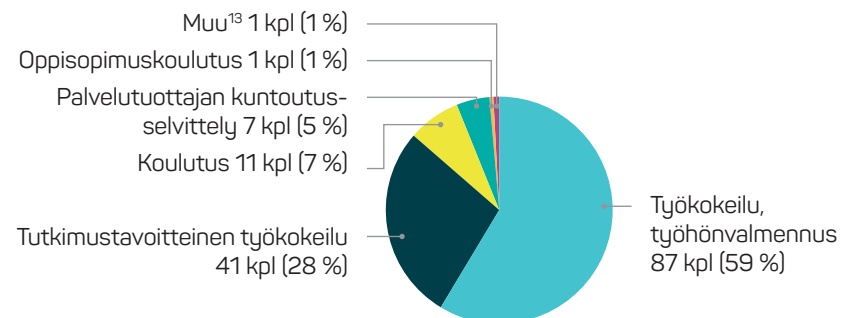
### Kuntoutusoikeudet ja -suunnitelmat, myöntöjen osuus



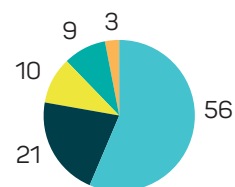
### Päätyneet kuntoutussuunnitelmat osuutena vakuutetuista

Maakunta	0,58 %
Koko maa	0,46 %

### Päätyneet kuntoutussuunnitelmat

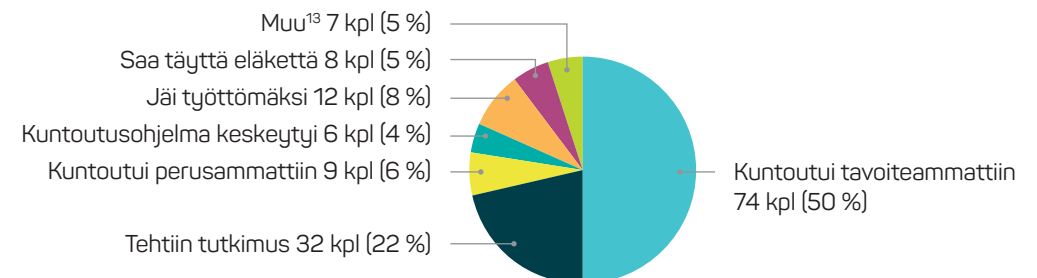


### Osuudet, maakunta. Yhteensä 148 kpl

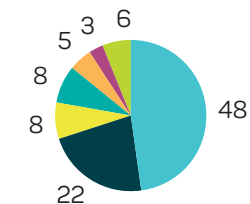


### Osuudet, koko maa, %

### Päätyneet kuntoutussuunnitelmat, lopputulokset



### Osuudet, maakunta. Yhteensä 148 kpl



### Osuudet, koko maa, %

# Päijät-Hämeen maakunta<sup>1</sup>

- 201 596 asukasta vuonna 2016<sup>6</sup>
- 4 % koko maan asukasluvusta

## Työnantajat, vakuutetut ja palkkasummat 2016

Työnantajatyypit <sup>2</sup>	Kuntatyönantaja 31.12.2016	Kunta-alan eläkejärjestelmän mukaan vakuutet- tuja <sup>3,4</sup> 31.12.2016	Kuntien eläkejär- jestelmän mukaan vakuutettuja 2016 aikana	Palkkasumma <sup>4</sup> 2016, M€	Palkkasumma koko maasta %
<b>Kunnat ja kaupungit</b>	<b>9</b>	<b>10 190</b>	<b>13 528</b>	<b>136,7</b>	<b>1 %</b>
<b>Kuntayhtymät</b>	<b>5</b>	<b>5 367</b>	<b>6 441</b>	<b>220,0</b>	<b>4 %</b>
Koulutuskuntayhtymät	1	758	1 014	37,8	6 %
Muut kuntayhtymät	2	356	411	13,7	7 %
Sosiaali- ja terveydenhuollon kuntayhtymät	1	4 252	5 015	168,5	4 %
Teknisen sektorin kuntayhtymät	1	1	1		
<b>Osakeyhtiöt</b>	<b>18</b>	<b>1 174</b>	<b>1 688</b>	<b>54,0</b>	<b>4 %</b>
Kiinteistöosakeyhtiöt	1	9	10	0,2	
Koulutusosakeyhtiöt	1	392	739	19,7	4 %
Muut osakeyhtiöt	7	211	149	4,5	1 %
Sosiaali- ja terveydenhuollon osakeyhtiöt	2	190	296	7,2	7 %
Teknisen sektorin osakeyhtiöt	7	372	494	22,3	7 %
<b>Muut kuntaorganisaatiot</b>					
<b>Säätiöt</b>					
<b>Yhdistykset</b>					
<b>Yhteensä</b>	<b>32</b>	<b>16 731</b>	<b>21 657</b>	<b>410,7</b>	<b>2 %</b>

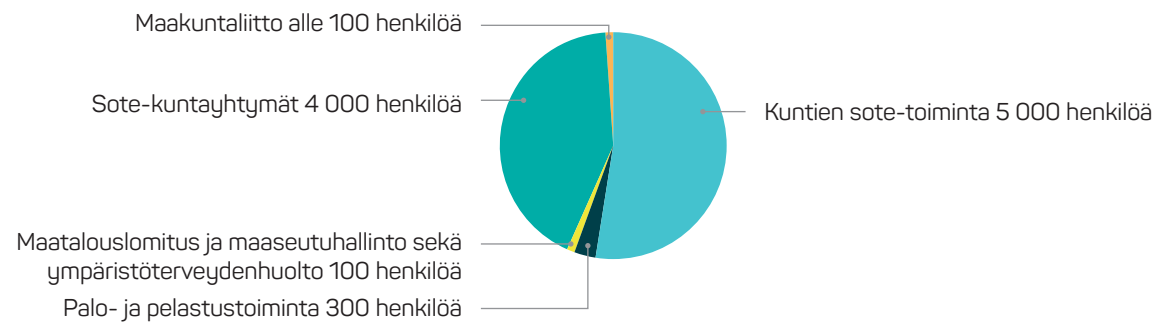


Sote-toiminnan järjestäminen 2016<sup>5</sup>

	Kuntien lukumäärä	
	<b>9</b>	<b>PÄIJÄT-HÄMEEN SAIRAANHOITOPIIRI</b>
Kunta järjestää itse	2	Heinola Lahti
Vastuukuntamalli	4	<b>Päijät-Hämeen läntinen perusturvapiiri</b> Asikkala Hollola Kärkölä Padasjoki
Kuntayhtymä	3	<b>Päijät-Hämeen hyvinvointikuntayhtymä</b> Hartola Orimattila Sysmä

## Sote- ja maakuntauudistuksen piiriin kuuluvat vakuutetut (arvio)<sup>3,8</sup>

### Kunta-alan vakuutetut



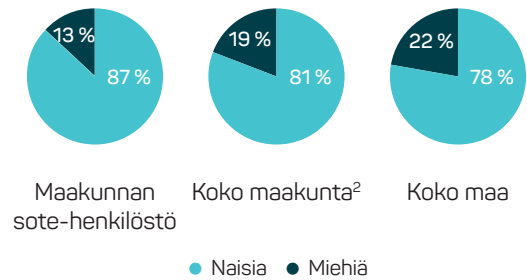
#### Yhteensä 9 000–10 000 henkilöä

- Maakunnan<sup>2</sup> vakuutetuista 54–60 %
- Koko maan sote- ja maakuntauudistuksen piiriin kuuluvista 3,5–4,5 %

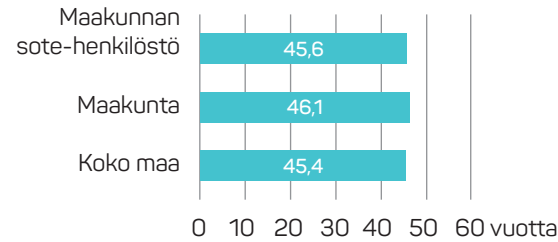
Lisäksi valtion vakuutettuja yhteensä 400 henkilöä

31.12.2016 vakuutetut<sup>3, 4</sup>

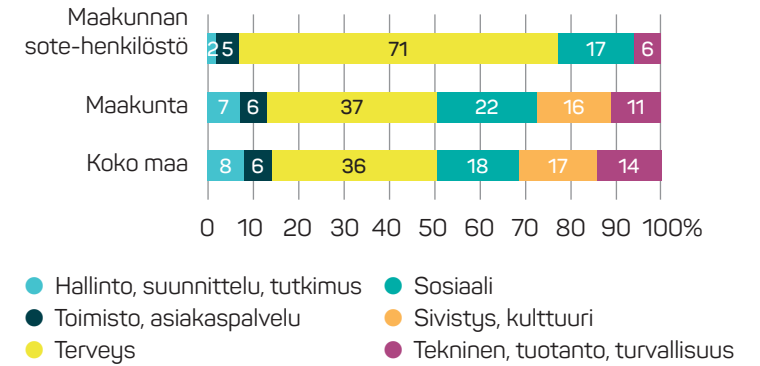
Sukupuolijakauma



Keski-ikä

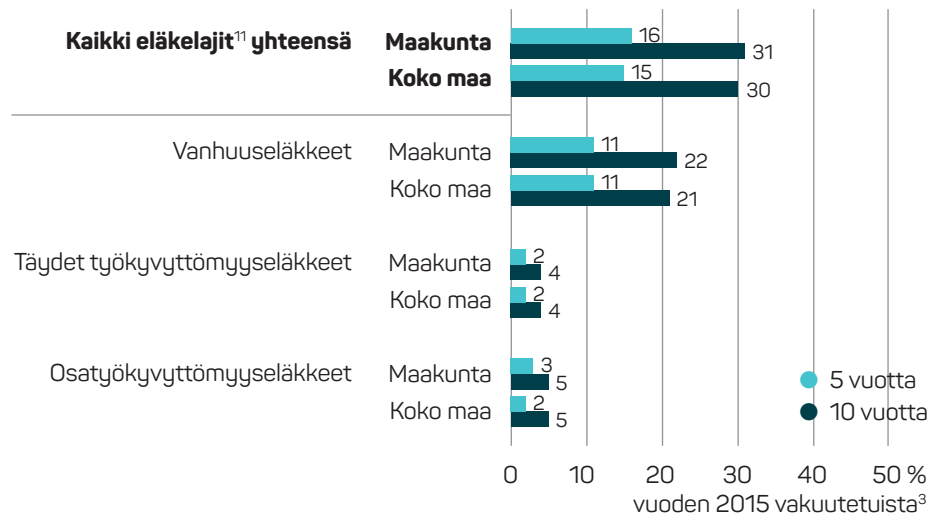


Ammattirakenne<sup>4</sup>



Eläköitymisennuste<sup>10</sup>

Eläköityminen maakunnassa



Eläkkeelle siirtyneet 2016<sup>4,11</sup>

	Maakunnan sote-henkilöstö			Maakunta, kaikki vakuutetut			Koko maa, kaikki vakuutetut		
	Lukumäärä	Keski-ikä	Alkavuus <sup>12</sup>	Lukumäärä	Keski-ikä	Alkavuus	Lukumäärä	Keski-ikä	Alkavuus
Vanhuuseläkkeet	203	63,9	2,4 %	434	64,1	2,5 %	10 231	64,1	2,1 %
Täydet työkyvyttömyyseläkkeet	58	52,6	0,7 %	96	52,7	0,6 %	2 374	52,1	0,5 %
Osatyökyvyttömyyseläkkeet	44	56,3	0,5 %	70	55,5	0,4 %	2 350	56,2	0,5 %
<b>Yhteensä</b>	<b>305</b>	<b>60,7</b>	<b>3,7 %</b>	<b>600</b>	<b>61,3</b>	<b>3,4 %</b>	<b>14 955</b>	<b>60,9</b>	<b>3,0 %</b>

Vakuutettujen voimassa olevat eläkkeet 31.12.2015<sup>3,7</sup>

	Maakunnan sote-henkilöstö		Maakunta, kaikki vakuutetut		Koko maa, kaikki vakuutetut	
	Lukumäärä	Osuus vakuutetuista	Lukumäärä	Osuus vakuutetuista	Lukumäärä	Osuus vakuutetuista
Osa-aikaeläke	85	0,9 %	152	0,9 %	4 578	0,9 %
Osatyökyvyttömyyseläke	169	1,8 %	275	1,6 %	9 450	1,9 %
Kuntoutustuki	67	0,7 %	136	0,8 %	4 145	0,8 %
Kunt.rahan maksu	17	0,2 %	22	0,1 %	610	0,1 %
Kuntoutuskorotus	1	0,0 %	5	0,0 %	161	0,0 %
<b>Yhteensä</b>	<b>339</b>	<b>3,6 %</b>	<b>590</b>	<b>3,4 %</b>	<b>18 944</b>	<b>3,8 %</b>

Varhaiseläkemenoperusteinen maksu (varhemaksu) ja kuntoutumishyvitykset 2015<sup>4,9</sup>

## Varhemaksut

Yhteensä	4 634 917 €
Osuus koko maan maksuista	3,7 %

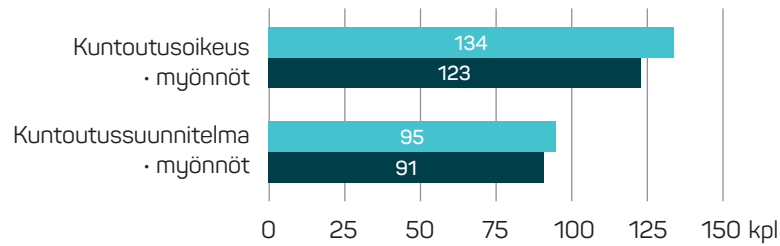
## Kuntoutumishyvitykset

Yhteensä	325 636 €
Osuus koko maasta	3,7 %

	Varhemaksun osuus palkkasummasta <sup>4</sup>	Kuntoutumishyvityksen osuus palkkasummasta	Kuntoutumishyvitystä tuottaneiden henkilöiden osuus palvelussuhteista vuoden aikana
Maakunta	0,80 %	0,06 %	5,2 %
Koko maa	0,80 %	0,06 %	4,9 %

## Kuntoutuslukuja 2016

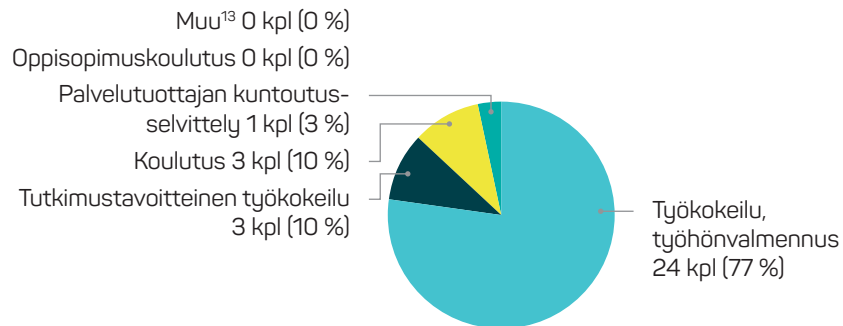
## Kuntoutusoikeudet ja -suunnitelmat, myöntöjen osuus



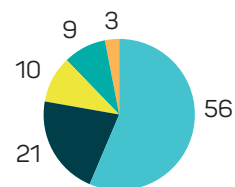
## Päätyneet kuntoutussuunnitelmat osuutena vakuutetuista

Maakunta	0,18 %
Koko maa	0,46 %

## Päätyneet kuntoutussuunnitelmat



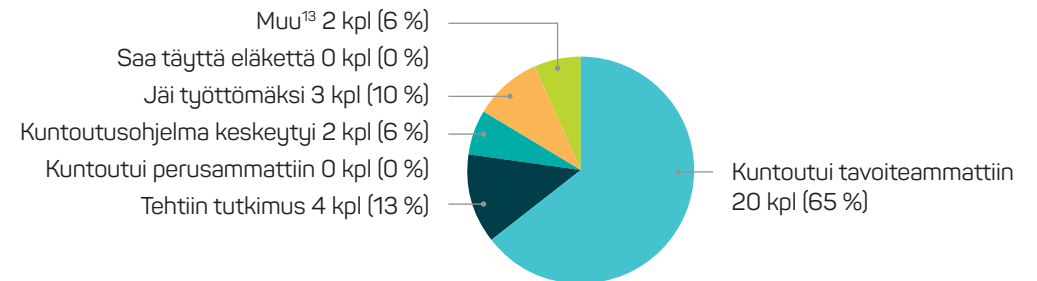
## Osudet, maakunta. Yhteensä 31 kpl



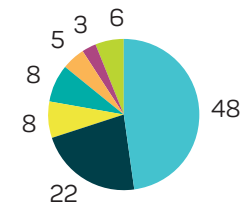
## Osudet, koko maa, %

● Oppisopimuskoulutus

## Päätyneet kuntoutussuunnitelmat, lopputulokset



## Osudet, maakunta. Yhteensä 31 kpl



## Osudet, koko maa, %

● Kuntoutui perusammattiin ● Saa täyttää eläkettä

# Satakunnan maakunta<sup>1</sup>

- 221 545 asukasta vuonna 2016<sup>6</sup>
- 4 % koko maan asukasluvusta

## Työnantajat, vakuutetut ja palkkasummat 2016

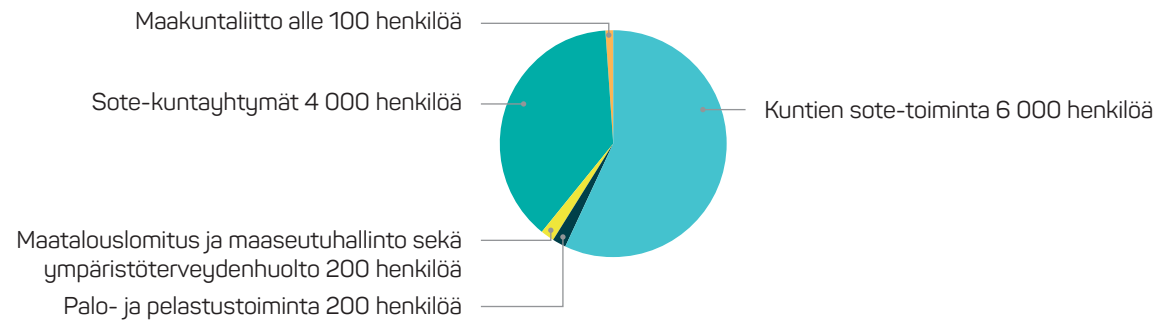
Työnantajatyypit <sup>2</sup>	Kuntatyönantaja 31.12.2016	Kunta-alan eläkejärjestelmän mukaan vakuutet- tuja <sup>3,4</sup> 31.12.2016	Kuntien eläkejär- jestelmän mukaan vakuutettuja 2016 aikana	Palkkasumma <sup>4</sup> 2016, M€	Palkkasumma koko maasta %
<b>Kunnat ja kaupungit</b>	<b>18</b>	<b>13 076</b>	<b>17 738</b>	<b>445,8</b>	<b>4 %</b>
<b>Kuntayhtymät</b>	<b>7</b>	<b>4 728</b>	<b>5 665</b>	<b>189,1</b>	<b>4 %</b>
Koulutuskuntayhtymät	1	296	417	13,7	2 %
Muut kuntayhtymät	1	29	57	1,1	1 %
Sosiaali- ja terveydenhuollon kuntayhtymät	4	4 403	5 191	174,3	4 %
Teknisen sektorin kuntayhtymät	1	1 796	2 184		
<b>Osakeyhtiöt</b>	<b>26</b>	<b>1 796</b>	<b>2 184</b>	<b>84,0</b>	<b>6 %</b>
Kiinteistöosakeyhtiöt	4	11	14	0,4	
Koulutusosakeyhtiöt	3	988	1 246	48,5	9 %
Muut osakeyhtiöt	11	497	566	19,8	5 %
Sosiaali- ja terveydenhuollon osakeyhtiöt					
Teknisen sektorin osakeyhtiöt	8	300	358	15,3	5 %
<b>Muut kuntaorganisaatiot</b>					
<b>Säätiöt</b>	<b>1</b>				
<b>Yhdistykset</b>					
<b>Yhteensä</b>	<b>52</b>	<b>19 600</b>	<b>25 587</b>	<b>718,9</b>	<b>4 %</b>

Sote-toiminnan järjestäminen 2016<sup>5</sup>

	Kuntien lukumäärä	
	<b>18</b>	<b>SATAKUNNAN SAIRAANHOITOPIIRI</b>
Kunta järjestää itse	4	Eura Huittinen Rauma Säkylä
Vastuukuntamalli	4	<b>Porin perusturvan yhteistoiminta-alue</b> Merikarvia Pori Ulvila
Kuntayhtymä	10	<b>Keski-Satakunnan terveydenhuollon ky</b> Eurajoki Harjavalta Kokemäki Nakkila <b>Pohjois-Satakunnan peruspalvelukuntayhtymä PoSa</b> Honkajoki Jämijärvi Kankaanpää Karvia Pomarkku Siikainen

## Sote- ja maakuntauudistuksen piiriin kuuluvat vakuutetut (arvio)<sup>3,8</sup>

### Kunta-alan vakuutetut



### Yhteensä 10 000–12 000 henkilöä

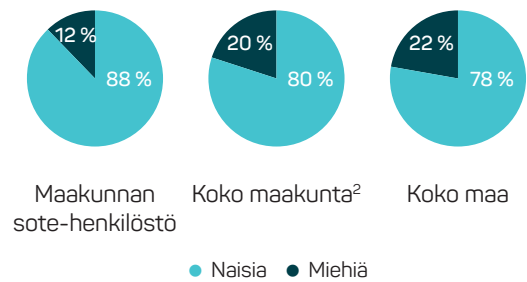
- Maakunnan<sup>2</sup> vakuutetuista 51–60 %
- Koko maan sote- ja maakuntauudistuksen piiriin kuuluvista 4–5 %

Lisäksi valtion vakuutettuja yhteensä 200 henkilöä

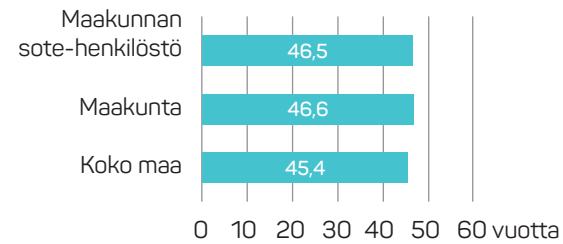
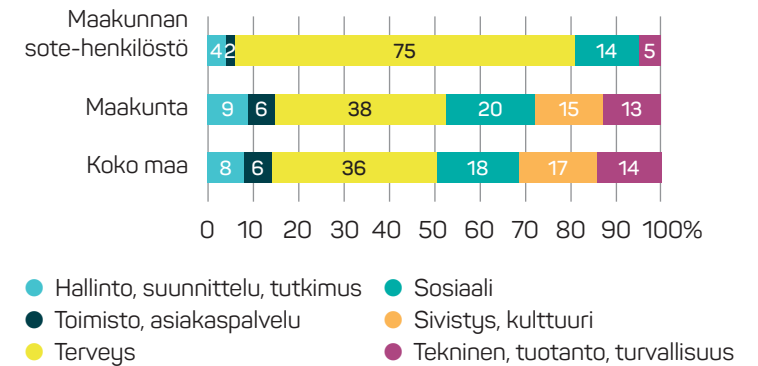


31.12.2016 vakuutetut<sup>3, 4</sup>

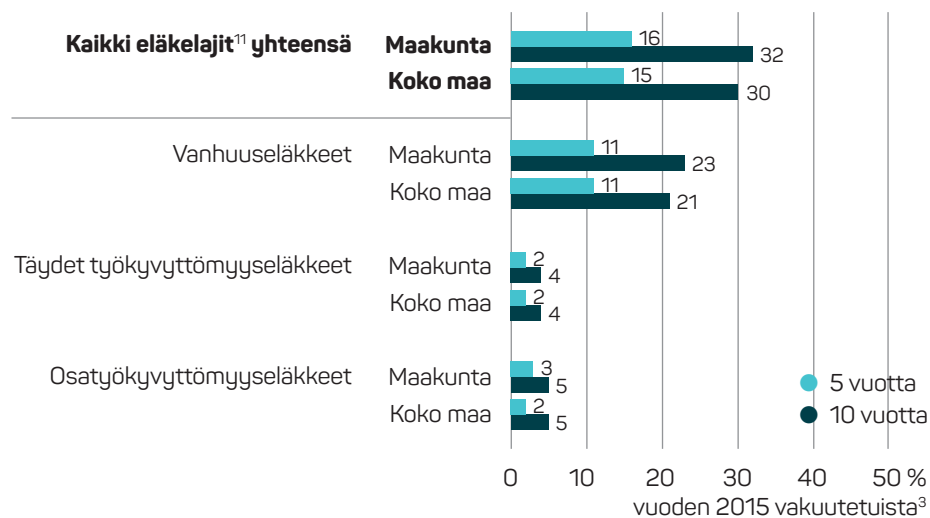
## Sukupuolijakauma



## Keski-ikä

Ammattirakenne<sup>4</sup>Eläköitymisennuste<sup>10</sup>

## Eläköityminen maakunnassa



Eläkkeelle siirtyneet 2016<sup>4,11</sup>

	Maakunnan sote-henkilöstö			Maakunta, kaikki vakuutetut			Koko maa, kaikki vakuutetut		
	Lukumäärä	Keski-ikä	Alkavuus <sup>12</sup>	Lukumäärä	Keski-ikä	Alkavuus	Lukumäärä	Keski-ikä	Alkavuus
Vanhuuseläkkeet	216	64,1	2,2 %	485	64,2	2,4 %	10 231	64,1	2,1 %
Täydetyökyvyttömyyseläkkeet	56	52,4	0,6 %	112	53,3	0,5 %	2 374	52,1	0,5 %
Osatyökyvyttömyyseläkkeet	74	54,9	0,8 %	127	55,5	0,6 %	2 350	56,2	0,5 %
<b>Yhteensä</b>	<b>346</b>	<b>60,2</b>	<b>3,6 %</b>	<b>724</b>	<b>61,0</b>	<b>3,5 %</b>	<b>14 955</b>	<b>60,9</b>	<b>3,0 %</b>

Vakuutettujen voimassa olevat eläkkeet 31.12.2015<sup>3,7</sup>

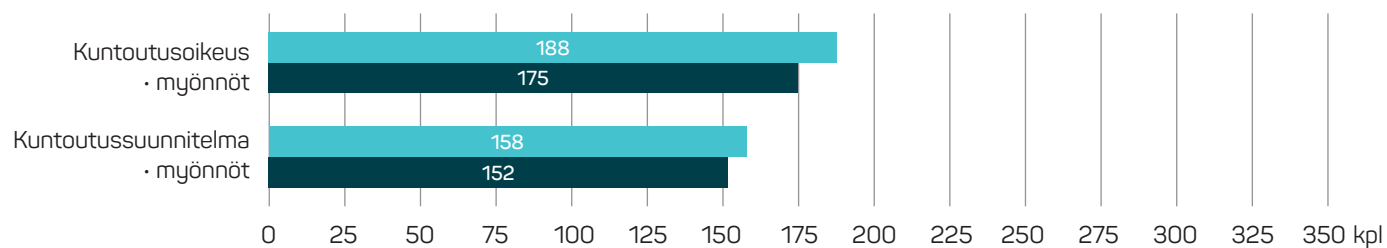
	Maakunnan sote-henkilöstö		Maakunta, kaikki vakuutetut		Koko maa, kaikki vakuutetut	
	Lukumäärä	Osuus vakuutetuista	Lukumäärä	Osuus vakuutetuista	Lukumäärä	Osuus vakuutetuista
Osa-aikaeläke	113	1,0 %	235	1,1 %	4 578	0,9 %
Osatyökyvyttömyyseläke	275	2,5 %	485	2,4 %	9 450	1,9 %
Kuntoutustuki	92	0,8 %	175	0,9 %	4 145	0,8 %
Kunt.rahamaksu	11	0,1 %	17	0,1 %	610	0,1 %
Kuntoutuskorotus	3	0,0 %	5	0,0 %	161	0,0 %
<b>Yhteensä</b>	<b>494</b>	<b>4,5 %</b>	<b>917</b>	<b>4,5 %</b>	<b>18 944</b>	<b>3,8 %</b>

Varhaiseläkemenoperusteinen maksu (varhemaksu) ja kuntoutumishyvitykset 2015<sup>4,9</sup>

Varhemaksut		Varhemaksun osuus palkkasummasta <sup>4</sup>	Kuntoutumishyvityksen osuus palkkasummasta	Kuntoutumishyvitystä tuottaneiden henkilöiden osuus palvelussuhteista vuoden aikana
Yhteensä	5 358 158 €			
Osuus koko maan maksuista	4,2 %			
<b>Kuntoutumishyvitykset</b>				
Yhteensä	388 854 €	Maakunta 0,83 %	0,06 %	5,7 %
Osuus koko maasta	4,4 %	Koko maa 0,80 %	0,06 %	4,9 %

## Kuntoutuslukuja 2016

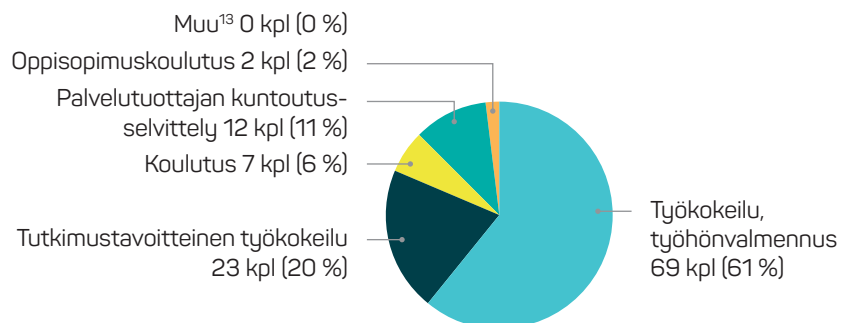
## Kuntoutusoikeudet ja -suunnitelmat, myöntöjen osuus



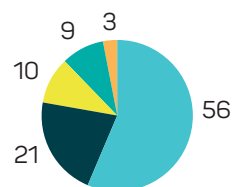
## Päättyneet kuntoutussuunnitelmat osuutena vakuutetuista

Maakunta	0,55 %
Koko maa	0,46 %

## Päättyneet kuntoutussuunnitelmat

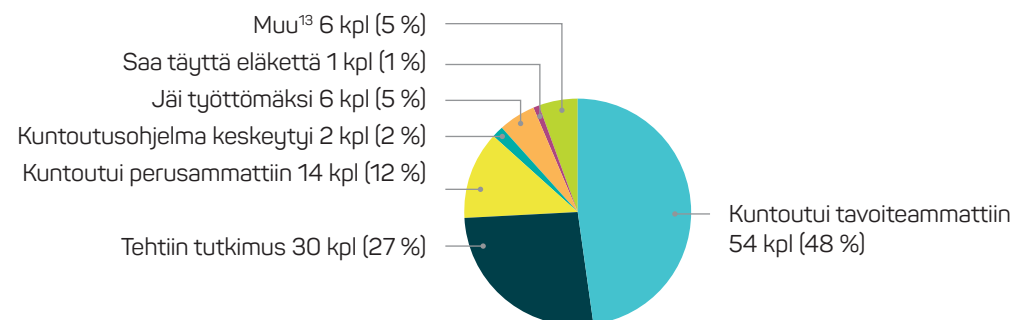


## Osuedet, maakunta. Yhteensä 113 kpl

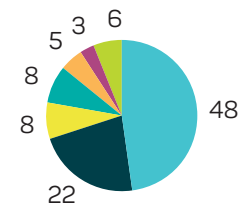


## Osuedet, koko maa, %

## Päättyneet kuntoutussuunnitelmat, lopputulokset



## Osuedet, maakunta. Yhteensä 113 kpl



## Osuedet, koko maa, %

# Uudenmaan maakunta<sup>1</sup>

- 1 638 469 asukasta vuonna 2016<sup>6</sup>
- 30 % koko maan asukasluvusta

## Työnantajat, vakuutetut ja palkkasummat 2016

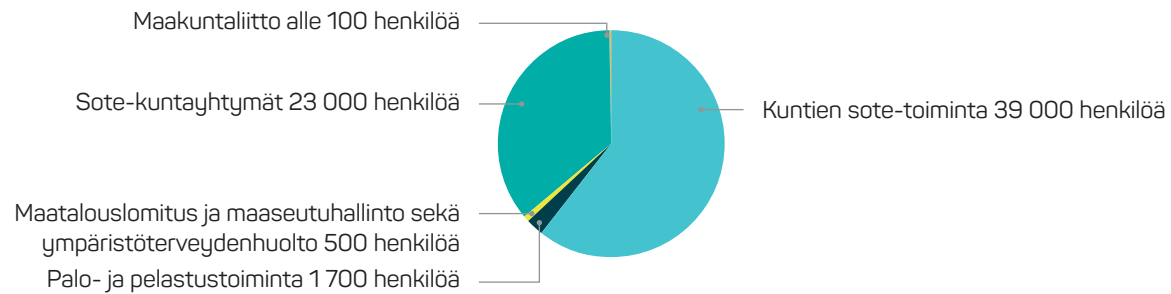
Työnantajatyypit <sup>2</sup>	Kuntatyönantaja 31.12.2016	Kunta-alan eläkejärjestelmän mukaan vakuutet- tuja <sup>3,4</sup> 31.12.2016	Kuntien eläkejär- jestelmän mukaan vakuutettuja 2016 aikana	Palkkasumma <sup>4</sup> 2016, M€	Palkkasumma koko maasta %
<b>Kunnat ja kaupungit</b>	<b>26</b>	<b>90 281</b>	<b>114 738</b>	<b>3 028,7</b>	<b>29 %</b>
<b>Kuntayhtymät</b>	<b>15</b>	<b>27 811</b>	<b>32 046</b>	<b>1 161,2</b>	<b>23 %</b>
Koulutus kuntayhtymät	6	2 721	3 556	104,5	17 %
Muut kuntayhtymät	2	465	547	21,4	11 %
Sosiaali- ja terveydenhuollon kuntayhtymät	4	23 818	27 008	999,0	24 %
Teknisen sektorin kuntayhtymät	3	807	935	36,3	94 %
<b>Osakeyhtiöt</b>	<b>99</b>	<b>15 191</b>	<b>18 226</b>	<b>411,0</b>	<b>28 %</b>
Kiinteistöosakeyhtiöt	43	946	1 071	32,1	34 %
Koulutusosakeyhtiöt	7	2 353	3 596	105,7	20 %
Muut osakeyhtiöt	29	9 383	10 793	164,2	39 %
Sosiaali- ja terveydenhuollon osakeyhtiöt	1	512	534	13,2	13 %
Teknisen sektorin osakeyhtiöt	29	1 997	2 232	95,9	28 %
<b>Muut kuntaorganisaatiot</b>	<b>3</b>	<b>538</b>	<b>572</b>	<b>31,8</b>	<b>100 %</b>
<b>Säätiöt</b>	<b>1</b>	<b>87</b>	<b>105</b>	<b>2,1</b>	<b>27 %</b>
<b>Yhdistykset</b>	<b>2</b>	<b>267</b>	<b>290</b>	<b>14,0</b>	<b>70 %</b>
<b>Yhteensä</b>	<b>146</b>	<b>134 175</b>	<b>165 977</b>	<b>4 648,9</b>	<b>28 %</b>

Sote-toiminnan järjestäminen 2016<sup>5</sup>

	Kuntien lukumäärä			Kuntien lukumäärä		
	<b>24</b>	<b>HELSINGIN JA UUDENMAAN SAIRAANHOITOPIIRIN KUNTAYHTYMÄ</b>		<b>2</b>	<b>PÄIJÄT-HÄMEEN SAIRAANHOITOPIIRI</b>	
Kunta järjestää itse	18	Askola	Kirkkonummi	Kuntayhtymä	2	<b>Päijät-Hämeen hyvinvointikuntayhtymä</b>
		Espoo	Lohja			Myrskylä
		Hanko	Nurmijärvi			Pukkila
		Helsinki	Porvoo			
		Hyvinkää	Raasepori			
		Inkoo	Sipoo			
		Järvenpää	Siuntio			
		Kauniainen	Tuusula			
		Kerava	Vantaa			
Vastuukuntamalli	4	<b>Loviisan ja Lapinjärven yhteistoiminta-alue</b>				
		Lapinjärvi				
		Loviisa				
		<b>Mäntsälän ja Pornaisten yhteistoiminta-alue</b>				
		<b>Mustijoen perusturva</b>				
		Mäntsälä				
		Pornainen				
Kuntayhtymä	2	<b>Perusturvakuntayhtymä Karviainen</b>				
		Karkkila				
		Vihti				

Sote- ja maakuntauudistuksen piiriin kuuluvat vakuutetut (arvio)<sup>3, 8</sup>

**Kunta-alan vakuutetut**



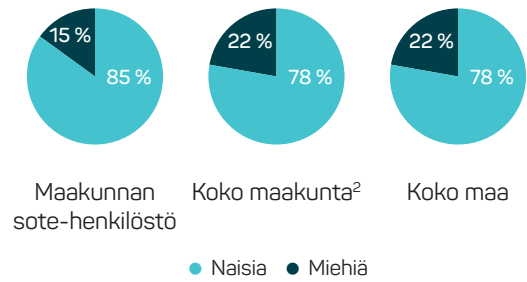
**Yhteensä 63 000–67 000 henkilöä**

- Maakunnan<sup>2</sup> vakuutetuista 47–50 %
- Koko maan sote- ja maakuntauudistuksen piiriin kuuluvista 24–28 %

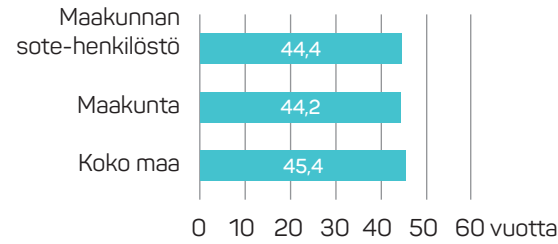
Lisäksi valtion vakuutettuja yhteensä 1 100 henkilöä

31.12.2016 vakuutetut<sup>3, 4</sup>

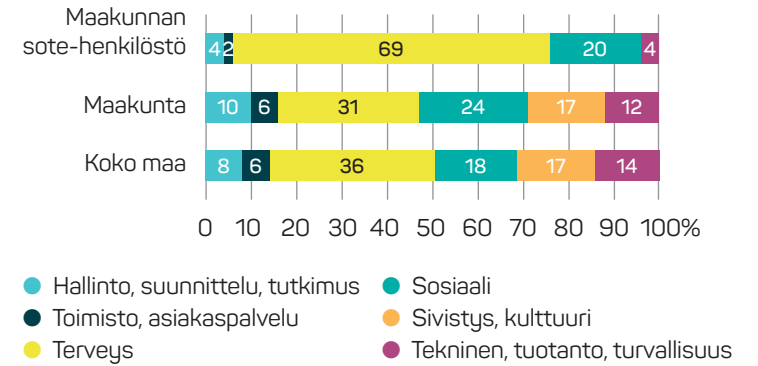
Sukupuolijakauma



Keski-ikä

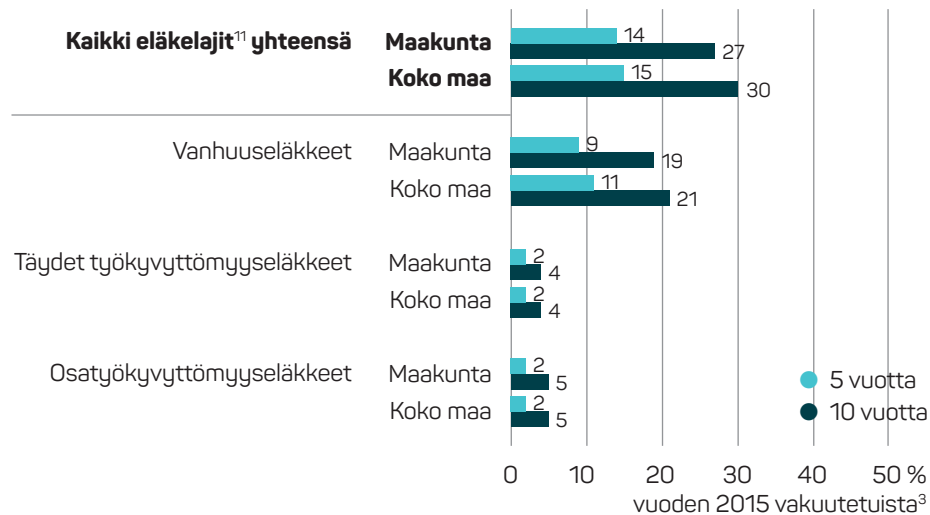


Ammattirakenne<sup>4</sup>



Eläköitymisennuste<sup>10</sup>

Eläköityminen maakunnassa



**Eläkkeelle siirtyneet 2016<sup>4,11</sup>**

	Maakunnan sote-henkilöstö			Maakunta, kaikki vakuutetut			Koko maa, kaikki vakuutetut		
	Lukumäärä	Keski-ikä	Alkavuus <sup>12</sup>	Lukumäärä	Keski-ikä	Alkavuus	Lukumäärä	Keski-ikä	Alkavuus
Vanhuuseläkkeet	1 065	64,1	1,9 %	2 448	64,2	1,8 %	10 231	64,1	2,1 %
Täydet työkyvyttömyyseläkkeet	265	50,2	0,5 %	577	50,0	0,4 %	2 374	52,1	0,5 %
Osatyökyvyttömyyseläkkeet	259	55,2	0,5 %	457	55,6	0,3 %	2 350	56,2	0,5 %
<b>Yhteensä</b>	<b>1 589</b>	<b>60,4</b>	<b>2,8 %</b>	<b>3 482</b>	<b>60,7</b>	<b>2,6 %</b>	<b>14 955</b>	<b>60,9</b>	<b>3,0 %</b>

**Vakuutettujen voimassa olevat eläkkeet 31.12.2015<sup>3,7</sup>**

	Maakunnan sote-henkilöstö		Maakunta, kaikki vakuutetut		Koko maa, kaikki vakuutetut	
	Lukumäärä	Osuus vakuutetuista	Lukumäärä	Osuus vakuutetuista	Lukumäärä	Osuus vakuutetuista
Osa-aikaeläke	413	0,7 %	887	0,7 %	4 578	0,9 %
Osatyökyvyttömyyseläke	881	1,4 %	1 720	1,3 %	9 450	1,9 %
Kuntoutustuki	495	0,8 %	1 064	0,8 %	4 145	0,8 %
Kunt.rahan maksu	108	0,2 %	179	0,1 %	610	0,1 %
Kuntoutuskorotus	26	0,0 %	47	0,0 %	161	0,0 %
<b>Yhteensä</b>	<b>1 923</b>	<b>3,0 %</b>	<b>3 897</b>	<b>2,9 %</b>	<b>18 944</b>	<b>3,8 %</b>

**Varhaiseläkemenoperusteinen maksu (varhemaksu) ja kuntoutumishyvitykset 2015<sup>4,9</sup>**
**Varhemaksut**

Yhteensä	30 418 333 €
Osuus koko maan maksuista	24,1 %

**Kuntoutumishyvitykset**

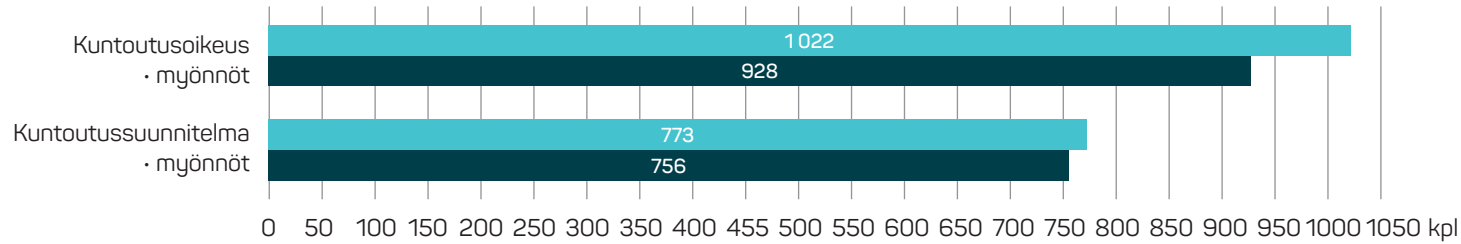
Yhteensä	2 340 778 €
Osuus koko maasta	26,2 %

	Varhemaksun osuus palkkasummasta <sup>4</sup>	Kuntoutumishyvityksen osuus palkkasummasta	Kuntoutumishyvitystä tuottaneiden henkilöiden osuus palvelussuhteista vuoden aikana
Maakunta	0,71 %	0,05 %	4,5 %
Koko maa	0,80 %	0,06 %	4,9 %



**Kuntoutuslukuja 2016**

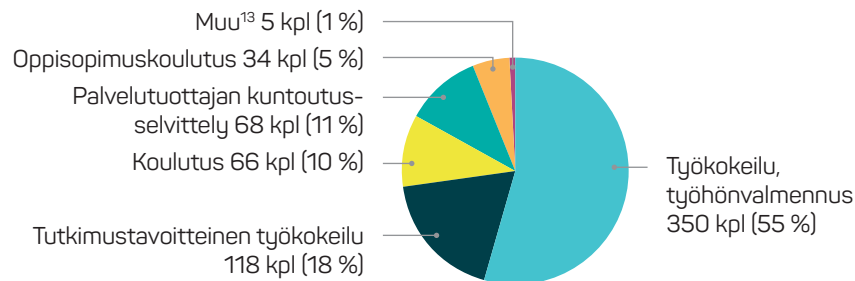
**Kuntoutusoikeudet ja -suunnitelmat, myöntöjen osuus**



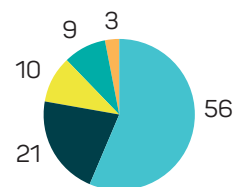
**Päättyneet kuntoutussuunnitelmat osuutena vakuutetuista**

Maakunta	0,48 %
Koko maa	0,46 %

**Päättyneet kuntoutussuunnitelmat**

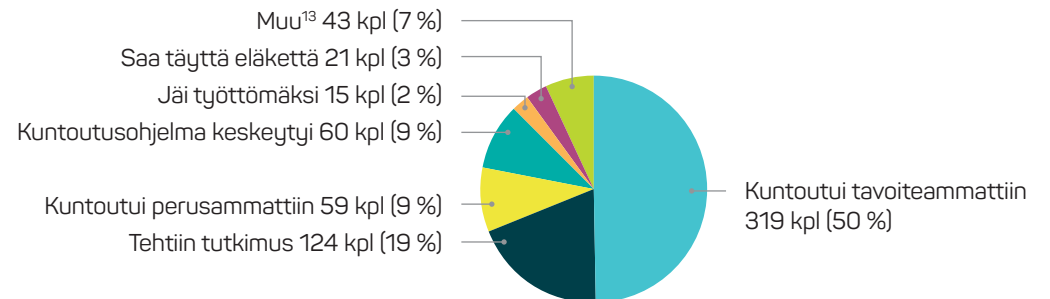


**Osuudet, maakunta. Yhteensä 641 kpl**

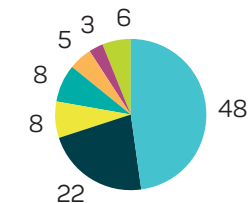


**Osuudet, koko maa, %**

**Päättyneet kuntoutussuunnitelmat, lopputulokset**



**Osuudet, maakunta. Yhteensä 641 kpl**



**Osuudet, koko maa, %**

# Varsinais-Suomen maakunta<sup>1</sup>

- 475 415 asukasta vuonna 2016<sup>6</sup>
- 9 % koko maan asukasluvusta

## Työnantajat, vakuutetut ja palkkasummat 2016

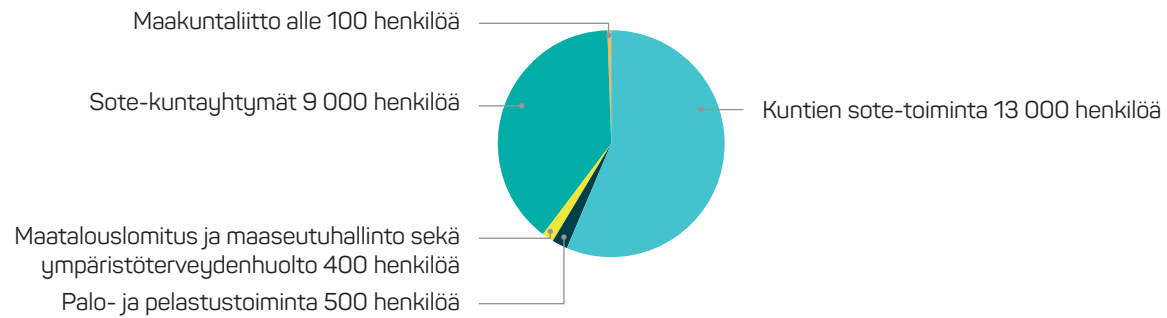
Työnantajatyypit <sup>2</sup>	Kuntatyönantaja 31.12.2016	Kunta-alan eläkejärjestelmän mukaan vakuutet- tuja <sup>3,4</sup> 31.12.2016	Kuntien eläkejär- jestelmän mukaan vakuutettuja 2016 aikana	Palkkasumma <sup>4</sup> 2016, M€	Palkkasumma koko maasta %
<b>Kunnat ja kaupungit</b>	<b>27</b>	<b>27 919</b>	<b>37 848</b>	<b>918,3</b>	<b>9 %</b>
<b>Kuntayhtymät</b>	<b>15</b>	<b>10 963</b>	<b>13 485</b>	<b>433,5</b>	<b>9 %</b>
Koulutus kuntayhtymät	4	901	1 180	41,6	7 %
Muut kuntayhtymät	1	100	106	3,2	2 %
Sosiaali- ja terveydenhuollon kuntayhtymät	8	9 955	12 192	388,6	9 %
Teknisen sektorin kuntayhtymät	2	7	7	0,1	
<b>Osakeyhtiöt</b>	<b>34</b>	<b>4 150</b>	<b>4 897</b>	<b>140,5</b>	<b>10 %</b>
Kiinteistöosakeyhtiöt	6	1 145	1 376	30,1	32 %
Koulutusosakeyhtiöt	1	816	1 108	33,2	6 %
Muut osakeyhtiöt	11	1 348	1 453	42,7	10 %
Sosiaali- ja terveydenhuollon osakeyhtiöt	3	97	98	2,3	2 %
Teknisen sektorin osakeyhtiöt	13	744	862	32,1	9 %
<b>Muut kuntaorganisaatiot</b>					
<b>Säätiöt</b>					
<b>Yhdistykset</b>					
<b>Yhteensä</b>	<b>76</b>	<b>43 032</b>	<b>56 230</b>	<b>1 492,3</b>	<b>9 %</b>

Sote-toiminnan järjestäminen 2016<sup>5</sup>

	Kuntien lukumäärä		Kuntien lukumäärä	
	<b>27</b>	<b>VARSINAIS-SUOMEN SAIRAANHOITOPIIRI</b>	Vastuukuntamalli	12
Kunta järjestää itse	8	Kaarina Kemiönsaari Laitila Naantali Parainen Salo Somero Turku		<b>Härkätien sosiaali- ja terveyspalvelujen yhteistoiminta-alue</b> Koski tl Lieto Marttila
Kuntayhtymä	7	<b>Paimion-Sauvon kansanterveystyön ky</b> Paimio Sauvo <b>Perusturvakuntayhtymä Akseli</b> Masku Mynämäki Nousiainen <b>Pöytyän kansanterveystyön ky</b> Aura Pöytyä		<b>Loimaan ja Oripään yhteistoiminta-alue</b> Loimaa Oripää <b>Raision ja Ruskon yhteistoiminta-alue</b> Raisio Rusko <b>Uudenkaupungin, Kustavin, Pyhärannan, Taivassalon ja Vehmaan yhteistoiminta-alue</b> Kustavi Pyhäranta Taivassalo Uusikaupunki Vehmaa

Sote- ja maakuntauudistuksen piiriin kuuluvat vakuutetut (arvio)<sup>3, 8</sup>

**Kunta-alan vakuutetut**



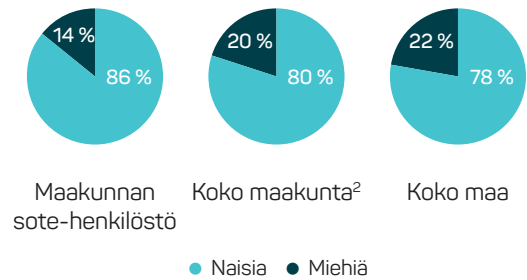
**Yhteensä 23 000–25 000 henkilöä**

- Maakunnan<sup>2</sup> vakuutetuista 53–58 %
- Koko maan sote- ja maakuntauudistuksen piiriin kuuluvista 9–11 %

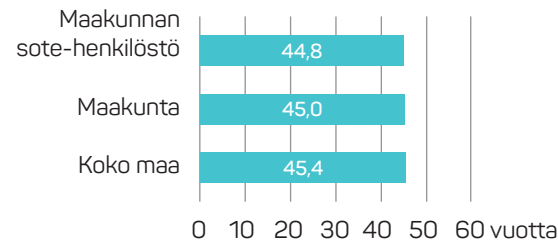
Lisäksi valtion vakuutettuja yhteensä 500 henkilöä

31.12.2016 vakuutetut<sup>3, 4</sup>

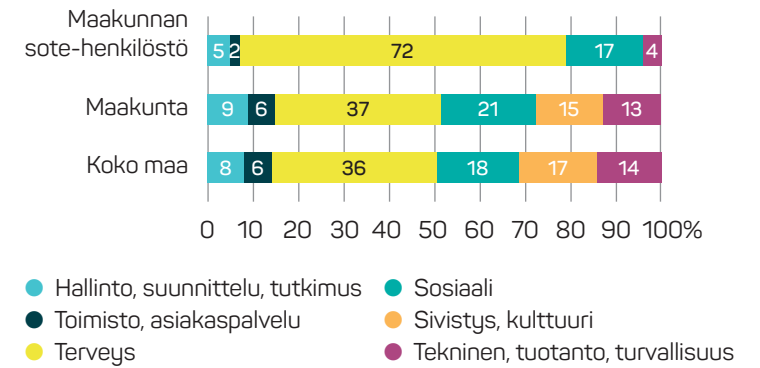
Sukupuolijakauma



Keski-ikä

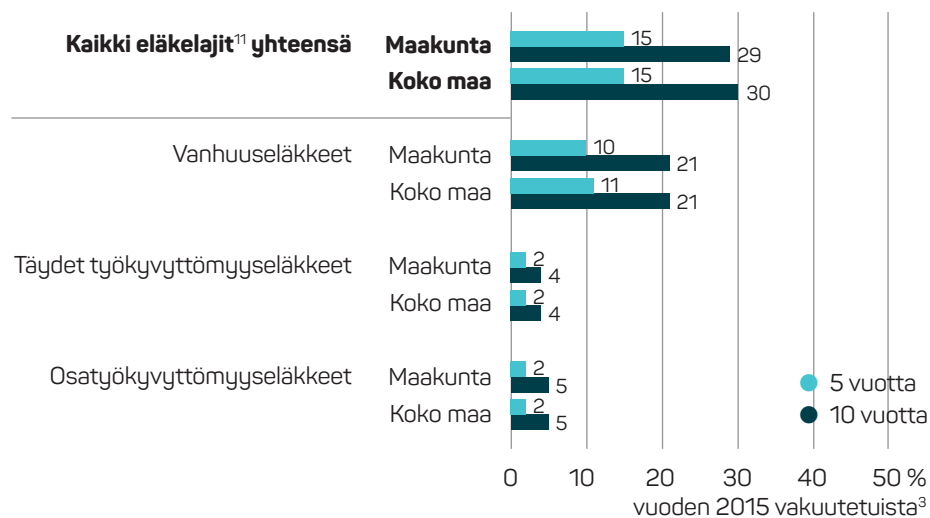


Ammattirakenne<sup>4</sup>



Eläköitymisennuste<sup>10</sup>

Eläköityminen maakunnassa



## Eläkkeelle siirtyneet 2016<sup>4,11</sup>

	Maakunnan sote-henkilöstö			Maakunta, kaikki vakuutetut			Koko maa, kaikki vakuutetut		
	Lukumäärä	Keski-ikä	Alkavuus <sup>12</sup>	Lukumäärä	Keski-ikä	Alkavuus	Lukumäärä	Keski-ikä	Alkavuus
Vanhuuseläkkeet	455	63,9	2,2 %	931	64,0	2,1 %	10 231	64,1	2,1 %
Täydet työkyvyttömyyseläkkeet	102	51,4	0,5 %	195	52,9	0,4 %	2 374	52,1	0,5 %
Osatyökyvyttömyyseläkkeet	119	56,5	0,6 %	197	56,6	0,5 %	2 350	56,2	0,5 %
<b>Yhteensä</b>	<b>676</b>	<b>60,7</b>	<b>3,2 %</b>	<b>1 323</b>	<b>61,3</b>	<b>3,0 %</b>	<b>14 955</b>	<b>60,9</b>	<b>3,0 %</b>

## Vakuutettujen voimassa olevat eläkkeet 31.12.2015<sup>3,7</sup>

	Maakunnan sote-henkilöstö		Maakunta, kaikki vakuutetut		Koko maa, kaikki vakuutetut	
	Lukumäärä	Osuus vakuutetuista	Lukumäärä	Osuus vakuutetuista	Lukumäärä	Osuus vakuutetuista
Osa-aikaeläke	173	0,8 %	393	0,9 %	4 578	0,9 %
Osatyökyvyttömyyseläke	472	2,1 %	807	1,9 %	9 450	1,9 %
Kuntoutustuki	214	0,9 %	364	0,8 %	4 145	0,8 %
Kunt.rahan maksu	34	0,1 %	49	0,1 %	610	0,1 %
Kuntoutuskorotus	9	0,0 %	12	0,0 %	161	0,0 %
<b>Yhteensä</b>	<b>902</b>	<b>4,0 %</b>	<b>1 625</b>	<b>3,7 %</b>	<b>18 944</b>	<b>3,8 %</b>

## Varhaiseläkemenoperusteinen maksu (varhemaksu) ja kuntoutumishyvitykset 2015<sup>4,9</sup>

### Varhemaksut

Yhteensä	11 629 413 €
Osuus koko maan maksuista	9,2 %

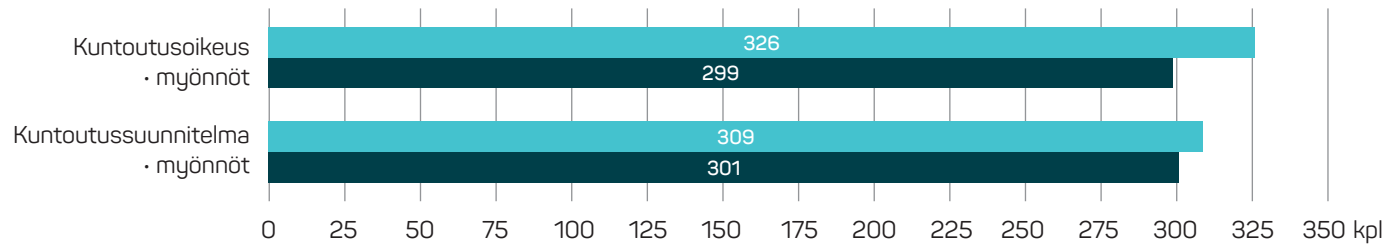
### Kuntoutumishyvitykset

Yhteensä	772 769 €
Osuus koko maasta	8,7 %

	Varhemaksun osuus palkkasummasta <sup>4</sup>	Kuntoutumishyvityksen osuus palkkasummasta	Kuntoutumishyvitystä tuottaneiden henkilöiden osuus palvelussuhteista vuoden aikana
Maakunta	0,82 %	0,05 %	5,3 %
Koko maa	0,80 %	0,06 %	4,9 %

## Kuntoutuslukuja 2016

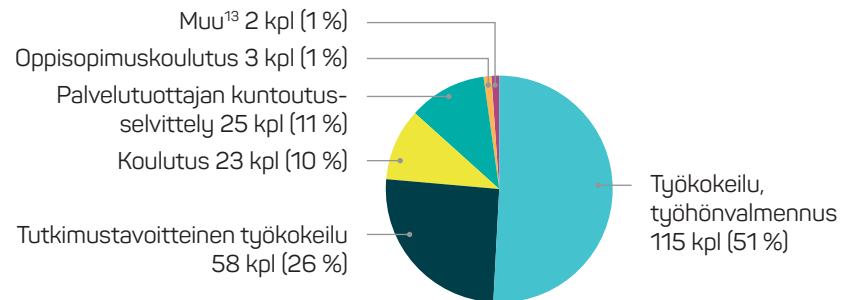
### Kuntoutusoikeudet ja -suunnitelmat, myöntöjen osuus



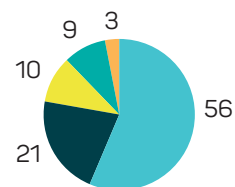
### Päättyneet kuntoutussuunnitelmat osuutena vakuutetuista

Maakunta	0,52 %
Koko maa	0,46 %

### Päättyneet kuntoutussuunnitelmat

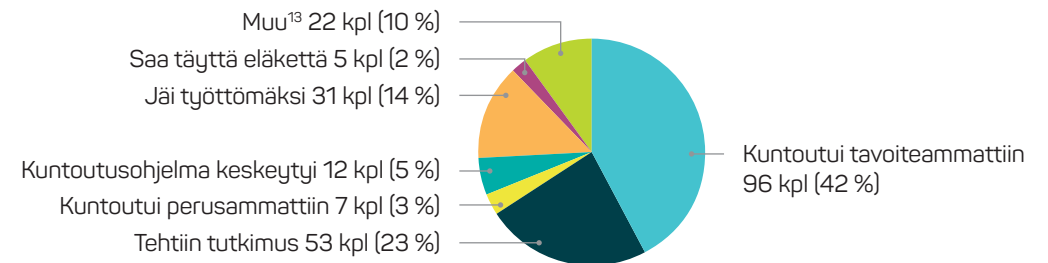


#### Osuudet, maakunta. Yhteensä 226 kpl

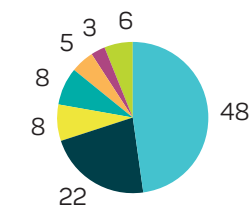


#### Osuudet, koko maa, %

### Päättyneet kuntoutussuunnitelmat, lopputulokset



#### Osuudet, maakunta. Yhteensä 226 kpl



#### Osuudet, koko maa, %