



**Kevan
avainlukuja
1.1.-31.3.2023**



Tuloslaskelma Q1 2023



	milj.euroa	Q1 2023	Q1 2022
Maksutulo		1 399	1 393
Eläkemeno		-1 686	-1 535
RAHOITUSKATE		-287	-142
Sijoitusten nettotuotto		1 060	-1 521
Lakisääteiset nettomaksut		-1	-2
Nettotoimintakulut ja poistot sekä muut tuotot ja kulut		-19	-18
Rahastoituva tulos		753	-1 682

Sijoitustulos Q1 2023



Sijoitukset 1.1.–31.3.2023

Sijoitukset



Sijoitusten tuotto 1,7 %

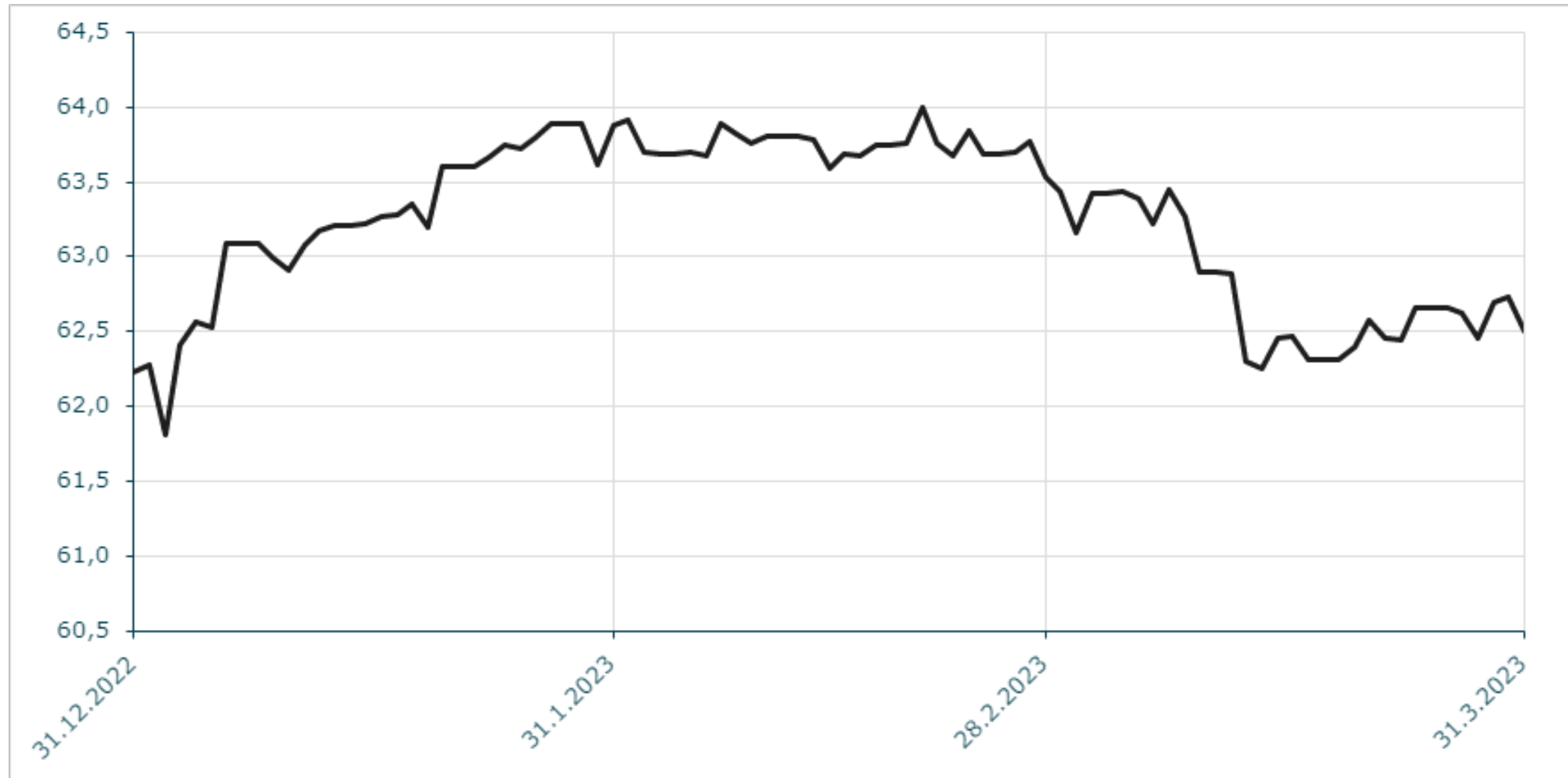
Sijoitusten arvo 62,5 miljardia euroa

Reaalituotto 1988– Q1/2023

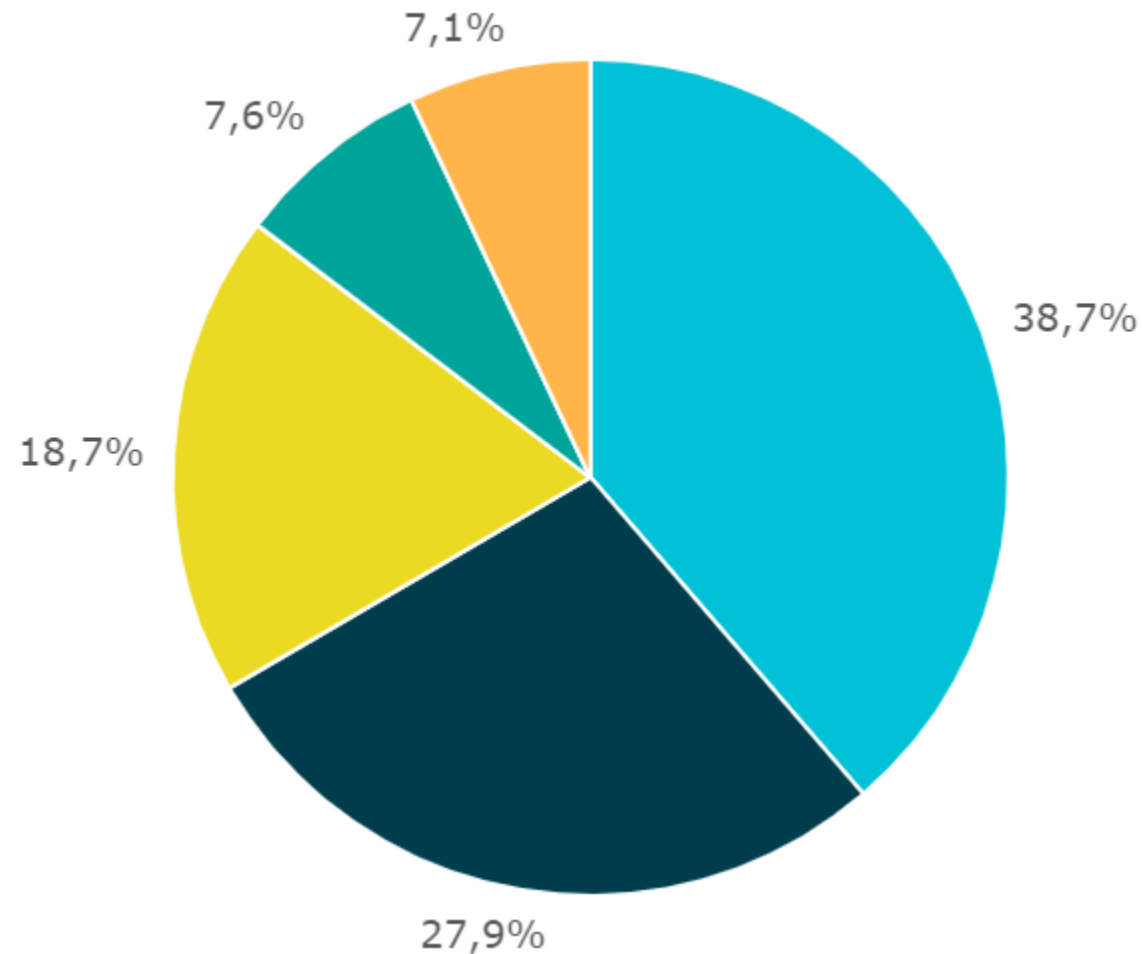
- **Pääomapainotettu 3,6 %**
- **Pääomapainottomaton 4,8 %**

- **Alkuvuotta leimasi edelleen epävarmuus, etenkin pankkisektori oli huolien aiheena globaalisti**
- **Euroopassa osakemarkkinat olivat kuitenkin nousu-uralla**

Sijoitusten markkina-arvo vuoden alusta 2023



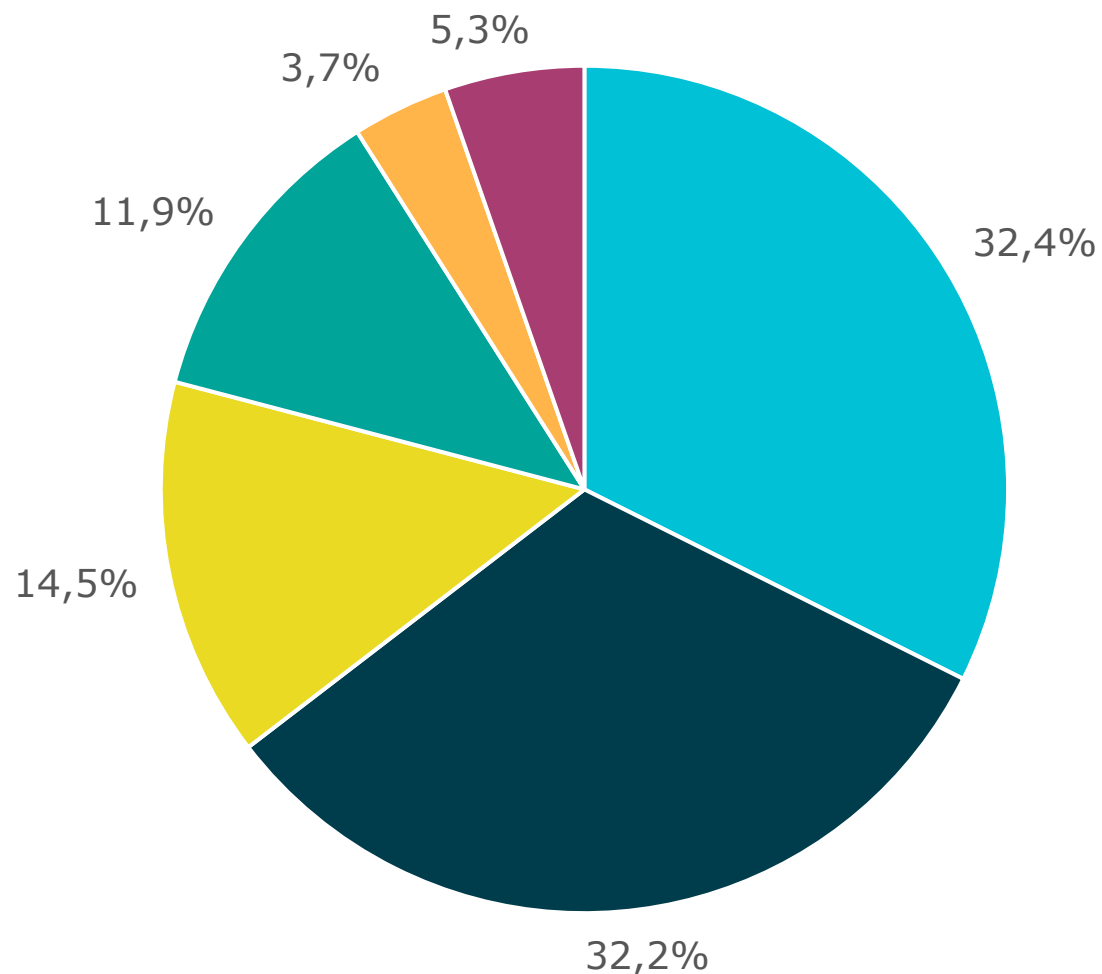
Sijoitukset omaisuuslajeittain 31.3.2023



Markkina-arvo 62,5 mrd. €

- Osakesijoitukset 24,2 mrd.€ (39 %)
- Korkosijoitukset 17,5 mrd. € (28 %)
- Pääomasijoitukset 11,7 mrd. € (19 %)
- Kiinteistösijoitukset 4,8 mrd. € (8 %)
- Hedgerahastot 4,4 mrd. € (7 %)

Sijoitukset maantieteellisesti 31.3.2023



Markkina-arvo 62,5 mrd. €

- Eurooppa (pl. Suomi) 20,2 mrd. € (32 %)
- Pohjois-Amerikka 20,1 mrd. € (32 %)
- Kehittyvät markkinat 9,1 mrd. € (14 %)
- Suomi 7,4 mrd. € (13 %)
- Japani 2,3 mrd. € (4 %)
- Muut 3,3 mrd. € (5 %)

Sijoitusten kohdentuminen ja tuotto sitoutuneelle pääomalle Q1 2023



Sijoitusten kohdentuminen ja tuotto sitoutuneelle pääomalle

31.3.2023

	Markkina-arvo				Tuotto
	Perusjakauma		Riskijakauma		MWR
	milj. €	%	milj. €	%	%
Korkosijoitukset	17 457	27,9 %	15 975	25,6 %	1,0 %
Lainasaamiset	52	0,1 %	52	0,1 %	0,0 %
Joukkovelkakirjalainat ¹	14 245	22,8 %	18 674	29,9 %	1,2 %
<i>Julkisyhteisöjen joukkovelkakirjat</i>	3 547	5,7 %	7 987	12,8 %	-2,3 %
<i>Muiden yhteisöjen joukkovelkakirjat</i>	10 699	17,1 %	10 687	17,1 %	2,4 %
Muut rahoitusmarkkinavälineet ja talletukset	3 160	5,1 %	-2 751	-4,4 %	0,2 %
Osakesijoitukset	35 871	57,4 %	31 722	50,7 %	2,3 %
Noteeratut osakkeet	24 176	38,7 %	20 027	32,0 %	3,5 %
Pääomasijoitukset	10 914	17,5 %	10 914	17,5 %	-0,1 %
Noteeraamattomat osakkeet	781	1,2 %	781	1,2 %	-0,4 %
Kiinteistösijoitukset	4 770	7,6 %	4 770	7,6 %	0,3 %
Suorat kiinteistösijoitukset	3 386	5,4 %	3 386	5,4 %	0,7 %
Kiinteistösijoitusrahastot ja yhteissijoitukset	1 384	2,2 %	1 384	2,2 %	-0,7 %
Muut sijoitukset	4 411	7,1 %	4 428	7,1 %	1,6 %
Hedge-rahastosijoitukset	4 411	7,1 %	4 411	7,1 %	1,6 %
Hyödykesijoitukset	-		17	0,0 %	-
Muut sijoitukset	-		-		-
Sijoitukset yhteensä			56 895	91,0 %	1,7 %
Johdannaisten vaikutus, %			5 614	9,0 %	
Sijoitukset käyvin arvoin yhteensä	62 509		62 509	100,0 %	

¹Joukkovelkakirjalainojen modifioitu duraatio on 5.7 vuotta

**Eläkeratkaisu-
toiminnan ja
asiakaspalvelun
avainluvut
Q1 2023**



Kaikkien päätösten määrä eläkelajeittain

Laji	Q1 2023	Q1 2022	Muutos, %
Vanhuuseläkkeet	2 920	4 838	-39,6
Osittaiset varhennetut vanhuuseläkkeet	1 290	1 252	3,0
Täydet työkyvyttömyyseläkkeet (sis. kuntoutustuet ja työuraeläkkeet)	4 360	3 996	9,1
joista uusia päätöksiä	1 669	1 392	19,9
Osatyökyvyttömyyseläkkeet (sis. osakuntoutustuet)	2 518	2 879	-12,5
joista uusia tai ennakkopäätöksiä	1 005	1 191	-15,6
Perhe-eläkkeet	1 843	1 604	14,9
Muut eläkeasiat	79	88	-10,2
Kuntoutuspäätökset	1 547	1 734	-10,8
Kaikki	14 557	16 391	-11,2

- Vanhuuseläkkeissä on selvä kuoppa. Taustalla on kaksi tekijää: ikärajan nousu ja indeksikehitys.
- Tänä vuonna eläkeikänsä täyttävien eläkeikä on 64 vuotta 3 kuukautta, minkä vuoksi hakemusten määrä on alkuvuodesta ollut matala. Taustalla on myös indeksikehitys, joka sai vanhuuseläkeiässä olevat hakeutumaan eläkkeelle runsain joukoin loppuvuodesta.
- Työkyvyttömyyspäätöksissä viime vuoden kehitys näyttää jatkuvan: erityisesti uusia täysiä tk-eläkkeitä haetaan enemmän ja osatyökyvyttömyyseläkkeitä vähemmän.
- Kuntoutuspäätökset ovat yhä laskussa. Hakemusmäärien vähentymiseen on osaltaan voinut vaikuttaa hyvinvointialueuudistus, joka on saattanut siirtää työkykyprosessien vireille laittamista.

Eläkehakemusten kokonaiskäsittelyaika päivinä

Eläkelaji	Q1 2023	Q1 2022
Vanhuuseläke	6	5
Osittain varhennettu vanhuuseläke	1	1
Työkyvyttömyyseläke	29	28

Havaintoja hakemusten käsittelyajoista:

- Vanhuuseläkkeiden käsittelyajat olivat erityisesti tammikuussa koholla, mikä johtui automaattisesti eli nopeasti käsiteltävien hakemusten pienestä osuudesta. Tilanne on normalisoitumassa.
- Myös työkyvyttömyyseläkehakemuksen käsittely piteni tammikuussa. Tämä johtui alkuvuoden ruuhkasta, jolloin käsittelyyn nousi myös vanhoja tapauksia.

- Hyvinvointialueiden edustus on jatkossa huomioitava Kevan hallinnossa.
- Jatkossa kuntien ja hyvinvointialueiden edustajat valtuutettujen kokoonpanoon ja hallitukseen valitaan kuntien keskusjärjestön ja hyvinvointialueiden yhdessä ehdottamista henkilöistä.
- Kuntien ja hyvinvointialueiden valtuutettuja määrättäessä otetaan vuodesta 2025 lähtien huomioon yhtä aikaa pidettävien kuntavaalien ja aluevaalien yhteistulos.
- Ammattikorkeakouluosakeyhtiön mahdollisuutta pysyä Kevan jäsenyhteisönä vuoden 2025 jälkeen jatkettiin vuoden 2035 loppuun asti.



Kiitos!



Keva
00087 KEVA
p. 020 614 21 (vaihde)
Tiedustelut:
viestinta@keva.fi

