



Kevan avainlukuja 1.1.-31.3.2024

26.4.2024



Tuloslaskelma Q1 2024

	milj.euroa	Q1 2024	Q1 2023
Maksutulo		1 508	1 399
Eläkemeno		-1 812	-1 686
RAHOITUSKATE		-304	-287
Sijoitusten nettotuotto		2 423	1 060
Lakisääteiset nettomaksut		-1	-1
Nettotoimintakulut ja poistot sekä muut tuotot ja kulut		-20	-19
Rahastoituva tulos		2 097	753



Sijoitustulos Q1 2024

Sijoitukset 1.1.–31.3.2024

Sijoitukset



Sijoitusten tuotto 3,7 %

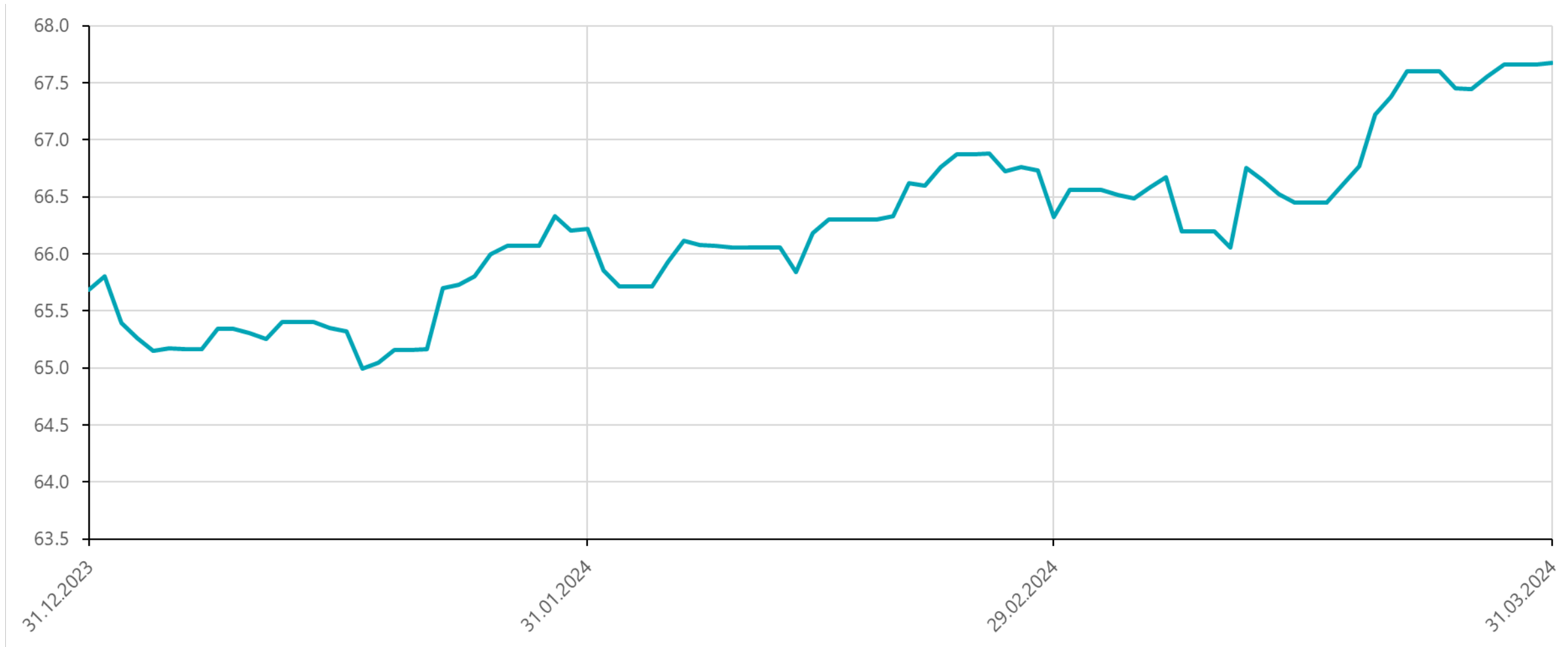
Sijoitusten arvo 67,7 miljardia euroa

Reaalituotto 1988– Q1/2024

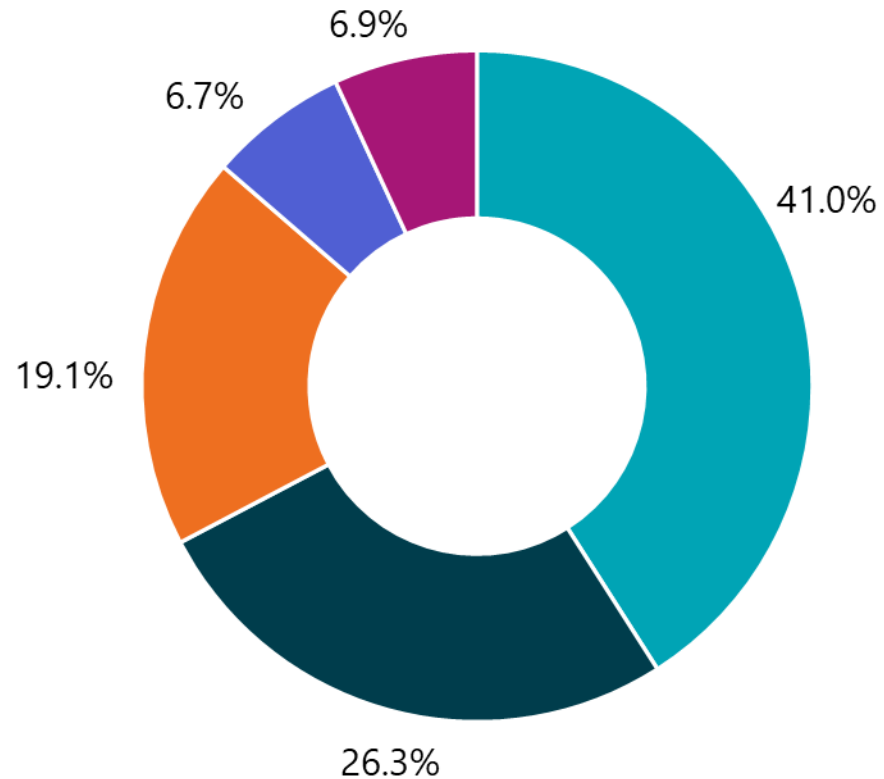
- **Pääomapainotettu 3,8 %**
- **Pääomapainottomaton 4,9 %**

- Odotukset keskeisten keskuspankkien koronlaskuista ovat tukeneet etenkin osakemarkkinoita.
- Geopoliittiset levottomuudet eivät ole juuri vaikuttaneet markkinoihin, mutta tilanne voi muuttua nopeasti.
- Varsinkin Euroopassa talousnäkömät ovat yhä epävarmat.

Sijoitusten markkina-arvo vuoden alusta 2024



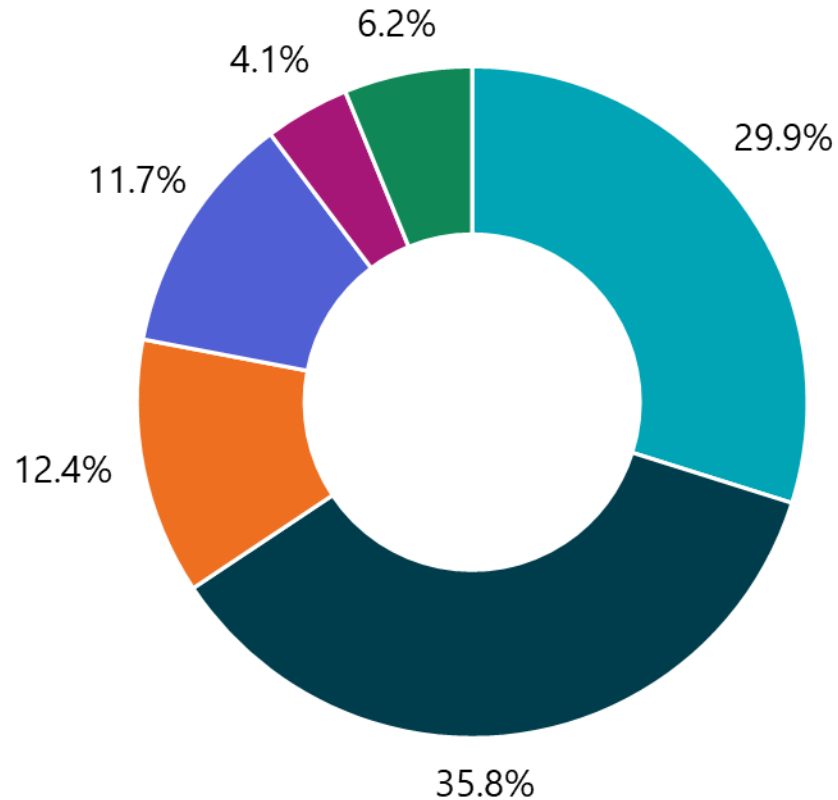
Sijoitukset omaisuuslajeittain 31.3.2024



Markkina-arvo 67.7 mrd. €

- Osakesijoitukset 27.7 mrd.€ (41%)
- Korkosijoitukset 17.8 mrd € (26%)
- Pääomasijoitukset 12,9 mrd € (19%)
- Kiinteistösijoitukset 4,5 mrd € (7%)
- Hedgerahastot 4.7 mrd € (7%)

Sijoitukset maantieteellisesti 31.3.2024



Markkina-arvo 67.7 mrd. €


- Eurooppa (pl. Suomi) 20.2 mrd. € (30%)
- Pohjois-Amerikka 24.2 mrd. € (36%)
- Kehittyvät markkinat 8.4 mrd. € (12%)
- Suomi 7.9 mrd. € (12%)
- Japani 2.8 mrd. € (4%)
- Muut 4.2 mrd. € (6%)

Sijoitusten kohdentuminen ja tuotto sitoutuneelle pääomalle Q1 2024

	Markkina-arvo				Tuotto MWR
	Perusjakauma		Riskijakauma		
	milj. €	%	milj. €	%	
Korkosijoitukset	17,820	26.3%	17,855	26.4%	1.0%
Lainasaamiset	0	0.0%	0	0.0%	-
Joukkovelkakirjalainat ¹	15,003	22.2%	29,355	43.4%	1.1%
<i>Julkisyhteisöjen joukkovelkakirjat</i>	3,718	5.5%	17,996	26.6%	-4.1%
<i>Muiden yhteisöjen joukkovelkakirjat</i>	11,285	16.7%	11,359	16.8%	3.0%
Muut rahoitusmarkkinavälineet ja talletukset	2,817	4.2%	-11,500	-17.0%	0.9%
Osakesijoitukset	40,617	60.0%	38,686	57.2%	5.2%
Noteeratut osakkeet	27,720	41.0%	25,789	38.1%	6.5%
Pääomasijoitukset	12,044	17.8%	12,044	17.8%	2.4%
Noteeraamattomat osakkeet	853	1.3%	853	1.3%	3.4%
Kiinteistösijoitukset	4,547	6.7%	4,547	6.7%	0.2%
Suorat kiinteistösijoitukset	3,170	4.7%	3,170	4.7%	0.5%
Kiinteistösijoitusrahastot ja yhteissijoitukset	1,376	2.0%	1,376	2.0%	-0.6%
Muut sijoitukset	4,693	6.9%	4,711	7.0%	5.1%
Hedge-rahastosijoitukset	4,693	6.9%	4,693	6.9%	5.1%
Hyödykesijoitukset	-	-	17	0.0%	-
Muut sijoitukset	-	-	-	-	-
Sijoitukset yhteensä			65,799	97.2%	3.7%
Johdannaisten vaikutus, %			1,878	2.8%	
Sijoitukset käyvin arvoin yhteensä	67,677		67,677	100.0%	

¹Joukkovelkakirjalainojen modifioitu duraatio on 6.3 vuotta

Euroalueen ulkopuolinen valuuttapositio suhteessa sijoitusomaisuuteen on 45%



**Eläkeratkaisutoiminnan
ja asiakaspalvelun
avainluvut Q1 2024**

Eläkepäättösten määrä

Kaikkien päätösten määrä eläkelajeittain

Laji	Q1 2024	Q1 2023	Muutos, %
Vanhuuseläkkeet	4 008	2 913	37,6
Osittaiset varhennetut vanhuuseläkkeet (OVE)	2 373	1 285	84,7
Täydet työkyvyttömyyseläkkeet (sis. kuntoutustuet ja työuraeläkkeet)	4 283	4 360	-1,8
joista uusia päätöksiä	1 667	1 675	-0,5
Osatyökyvyttömyyseläkkeet (sis. osakuntoutustuet)	2 650	2 518	5,2
joista uusia tai ennakkopäätöksiä	1 081	1 007	7,3
Perhe-eläkkeet	1 902	1 843	3,2
Muut eläkeasiat	90	79	13,9
Kuntoutuspäätökset	1 374	1 547	-11,2
Kaikki	16 680	14 545	14,7

- Vanhuuseläkepäättösten kasvun taustalla on kaksi tekijää: ikärajan nousu ja 2022-2023 vuodenvaihteen indeksivaikutuksen tasoittuminen.
- Viime vuonna eläkeikänsä täyttävien eläkeikä oli 64 vuotta 3 kuukautta, minkä vuoksi hakemusten määrä oli alkuvuodesta 2023 matala.
- OVE:n suosio on kasvanut selvästi ja näyttää saavuttaneen uuden tason. Taustalla vaikuttaa myös indeksikehitys.
- Työkyvyttömyyspäätöksissä viime vuoden kehitys näyttää katkenneen: täysiä tk-eläkkeitä haettiin hieman vähemmän ja osatyökyvyttömyyseläkkeitä enemmän.
- Kuntoutuspäätökset ovat yhä laskussa. Kuntoutuksen käynnistämiseksi on alettu tiukemmin vaatia todennäköistä työkyvyttömyyden uhkaa ja tämä lienee suurin syy hakemuskäytön vähenemiselle.

Eläkehakemusten käsittelyajat

Eläkehakemusten kokonaiskäsittelyaika päivinä

Eläkelaji	Q1 2024	Q1 2023
Vanhuuseläke	5	6
Osittain varhennettu vanhuuseläke	1	1
Työkyvyttömyyseläke	31	29

Havaintoja hakemusten käsittelyajoista:

- Eläkehakemukset käsiteltiin ripeästi eikä hakemuskäsittelyn osalta ollut merkittäviä muutoksia.
- Työkyvyttömyyseläkehakemusten käsittely hieman piteni edellisvuoteen verrattuna. Taustalla vaikutti resurssien suuntaaminen työkykyprosessissa myös muihin asioihin kuin eläkkeiden käsittelyyn.
- Eläkehakemukset käsiteltiin kaikissa eläkelajeissa nopeammin kuin yksityisissä laitoksissa keskimäärin.



Kiitos!

Keva
00087 KEVA
p. 020 614 21 (vaihde)
Tiedustelut: viestinta@keva.fi

