



Sairauspoissaolo- päivien kertymät ja kustannukset kunta-alalla

**Ikä- ja
ammattialakohtainen
tarkastelu
vuosina 2019 - 2021**


Laura Pekkarinen



Mitä sairauspoissaolot maksavat?



Vuonna 2021 kunta-alan työkyvyttömyydestä aiheutui noin 1,15 mrd € välittömät kustannukset, joista sairauspoissaolojen osuus oli 62 %.



Avaintiedot-palvelussa Kevan asiakkaat saavat tietoa työkyvyttömyyden aiheuttamista kustannuksista.

Puolet sairauspoissaolojen kustannuksista aiheutuu pitkistä (yli 30 päivän) poissaoloista, vaikka niillä on vain 9 % henkilöstöstä.

Lisätietoja:
<https://kevatutkii.keva.fi/#/?page=tyokyvyttömyys>

Tässä esityksessä mukana:

58 kuntaorganisaatiota, jotka ovat tallentaneet henkilöstönsä keskeytystiedot vuosina 2019 – 2021.

Suuria kuntaorganisaatioita, joissa keskimäärin eläkevakuutettuja 6600.

Tiedot perustuvat noin 240 000 eläkevakuutetun sairauspoissaolotietoihin. Mukana vain koko vuoden työskennelleet.





Yleiskatsaus vuoteen 2021

Kokonaisuudessaan
sairauspoissaolot
pysyivät
edellisvuosien
tasolla vuonna
2021.

Nuorten
sairauspoissaolot
jatkoivat kasvuaan
ja myös
pitkittyivät.

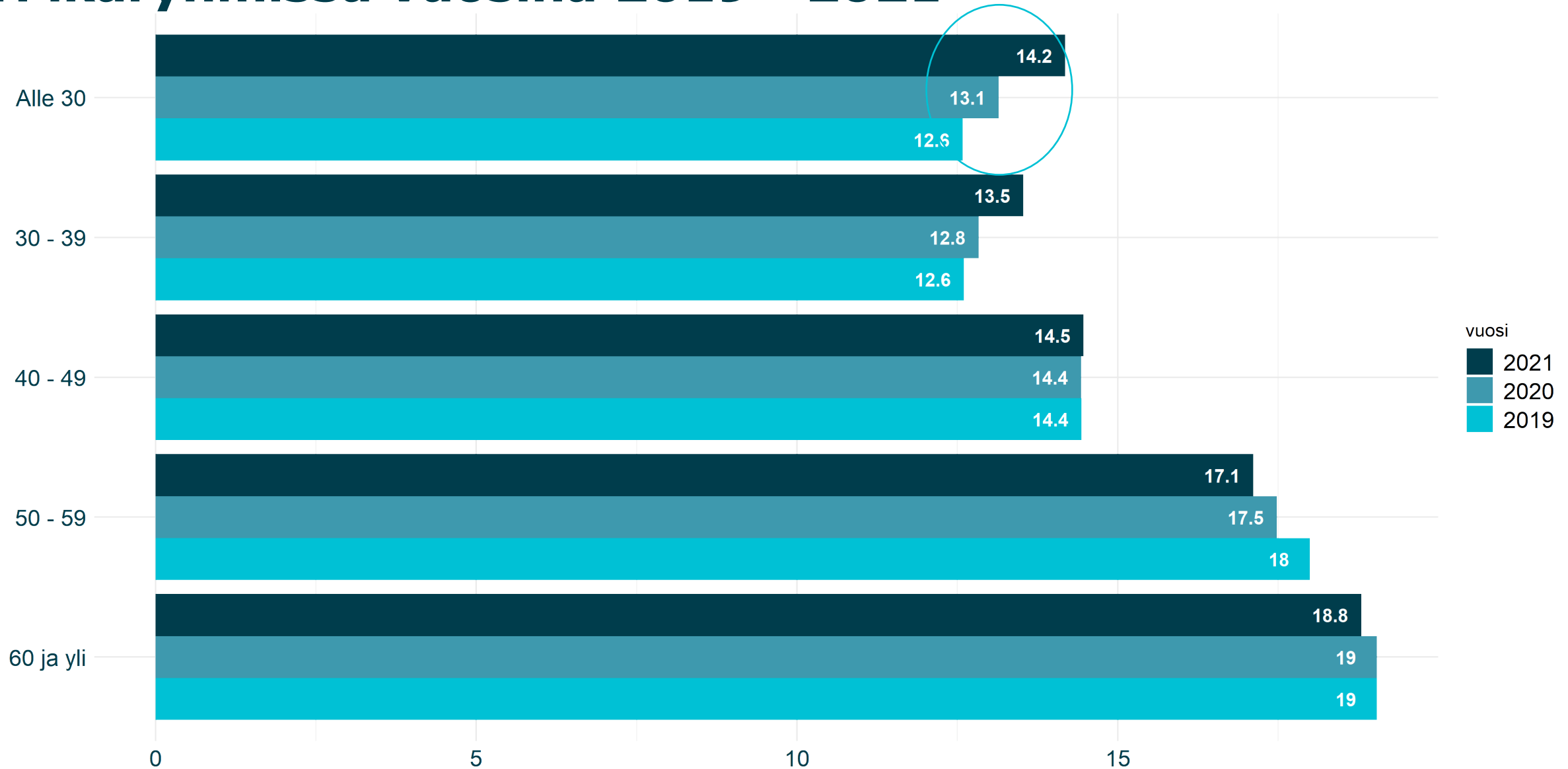
Kuntien ammattialojen väliset
erot jatkoivat kasvuaan:
Terveysalalla ja
varhaiskasvatuksessa
sairauspoissaolot lisääntyivät.
Hallinnon, suunnittelun ja
tutkimuksen aloilla poissaolot
sairausten takia vähenivät.



Terveysalalla ja
varhaiskasvatuksessa
sairauspoissaoloista
aiheutuu muita
enemmän kustannuksia.

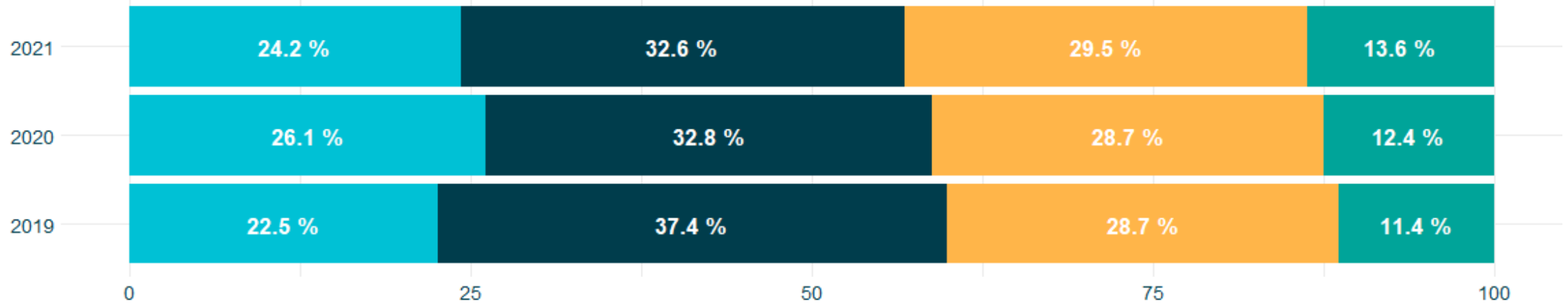
**Nuorilla työntekijöillä on yhä
enemmän poissaoloja sairauden takia**

Sairauspoissaolopäivien määrät vuoden aikana eri ikäryhmissä vuosina 2019 - 2021

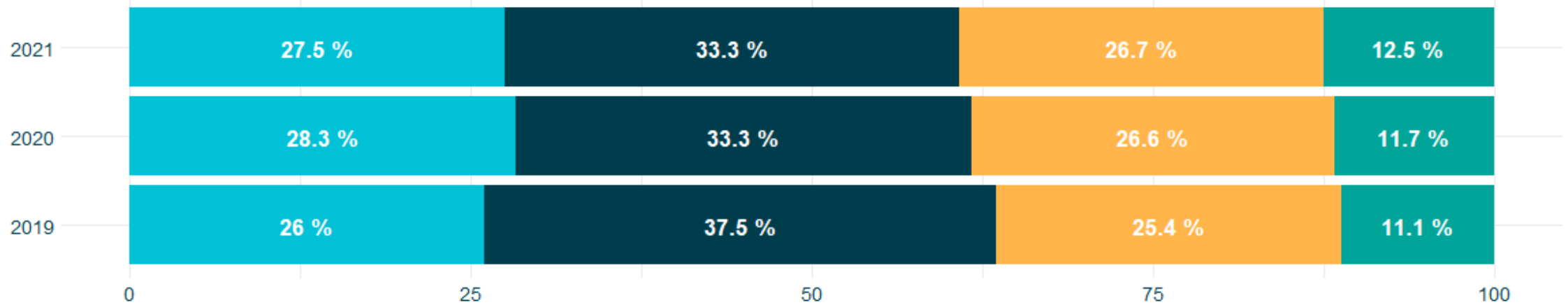


Muutoksia nuorten sairauspoissaoloissa vuosina 2019 - 2021

Alle 30-vuotiaat



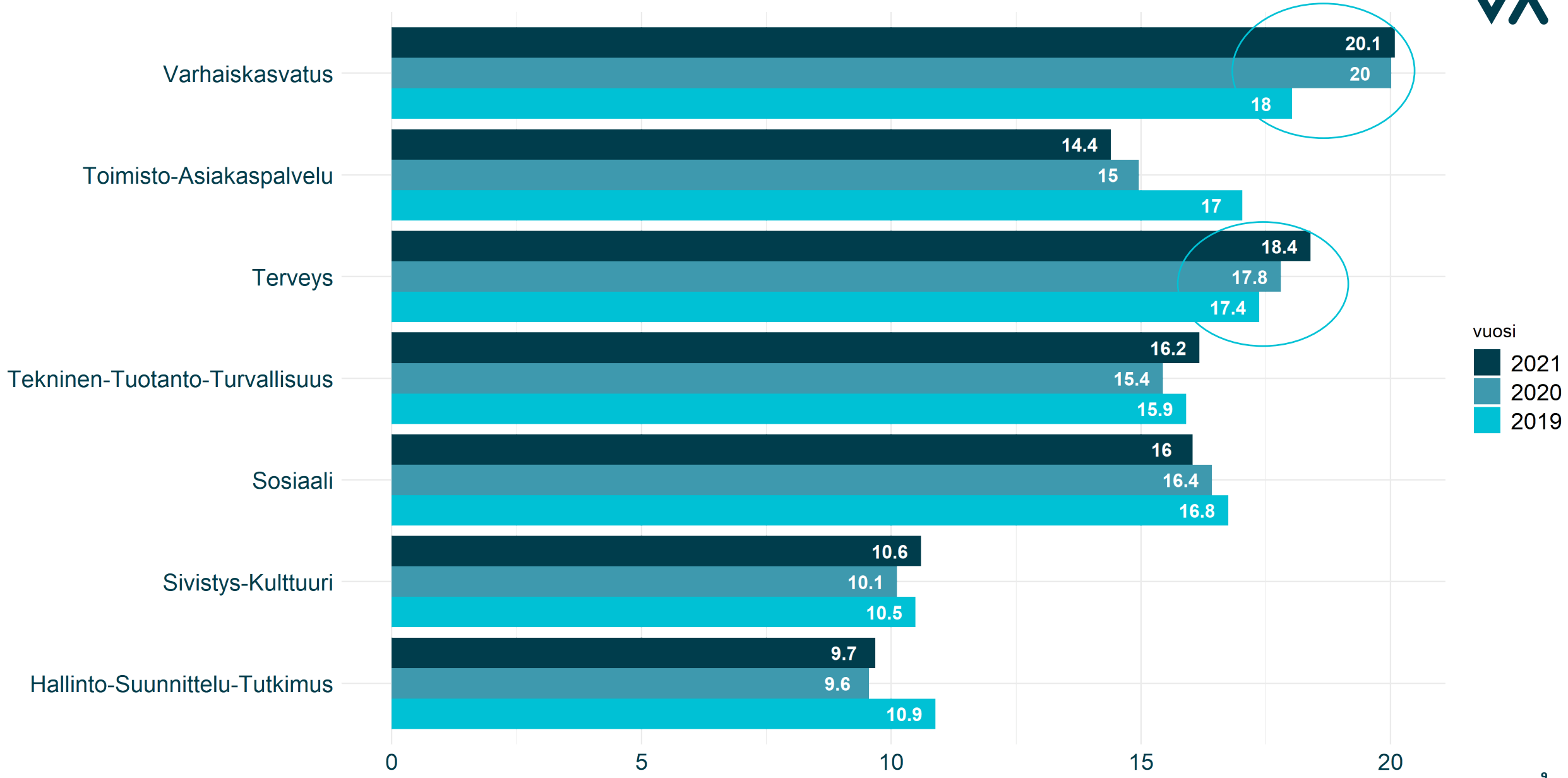
30 - 39



0 1-7 8-29 30 tai enemmän

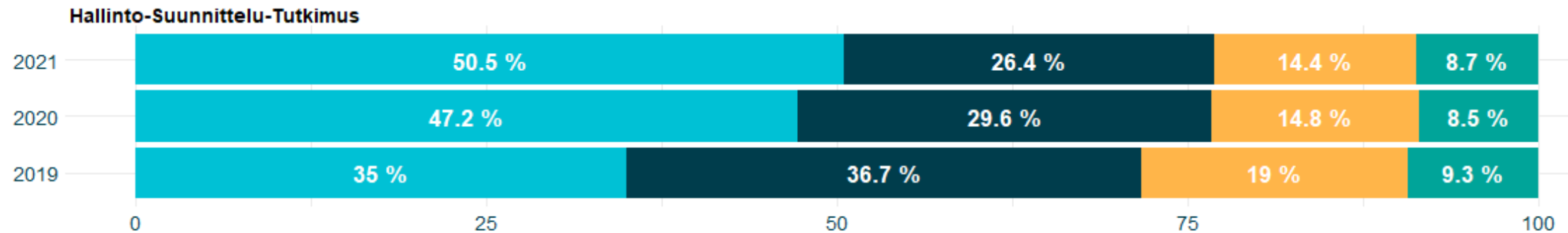
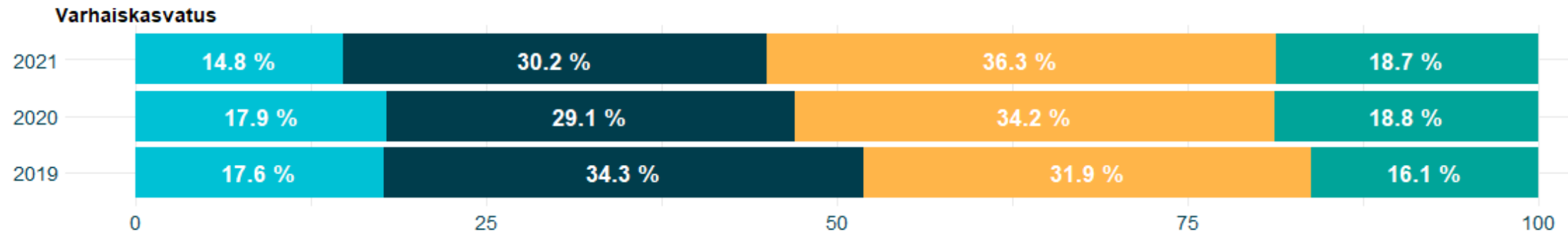
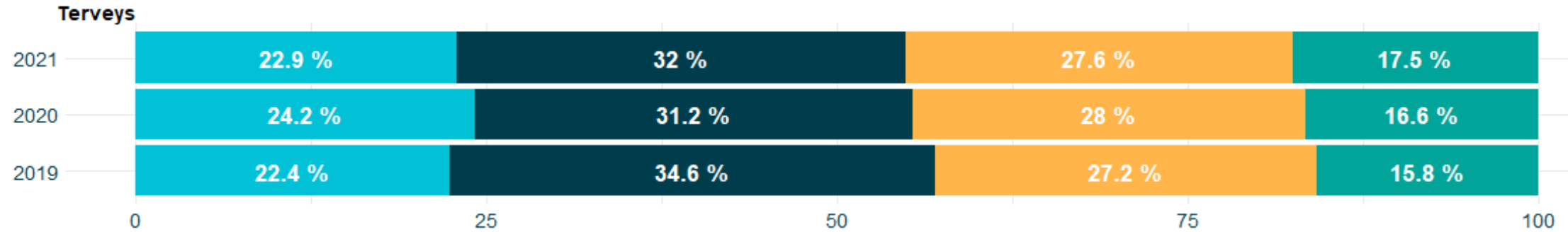
**Ammattialakohtaiset erot ovat
jatkaneet kasvua**

Sairaspoissaoloissa suuria ammattialakohtaisia eroja KEVA



vuosi
2021
2020
2019

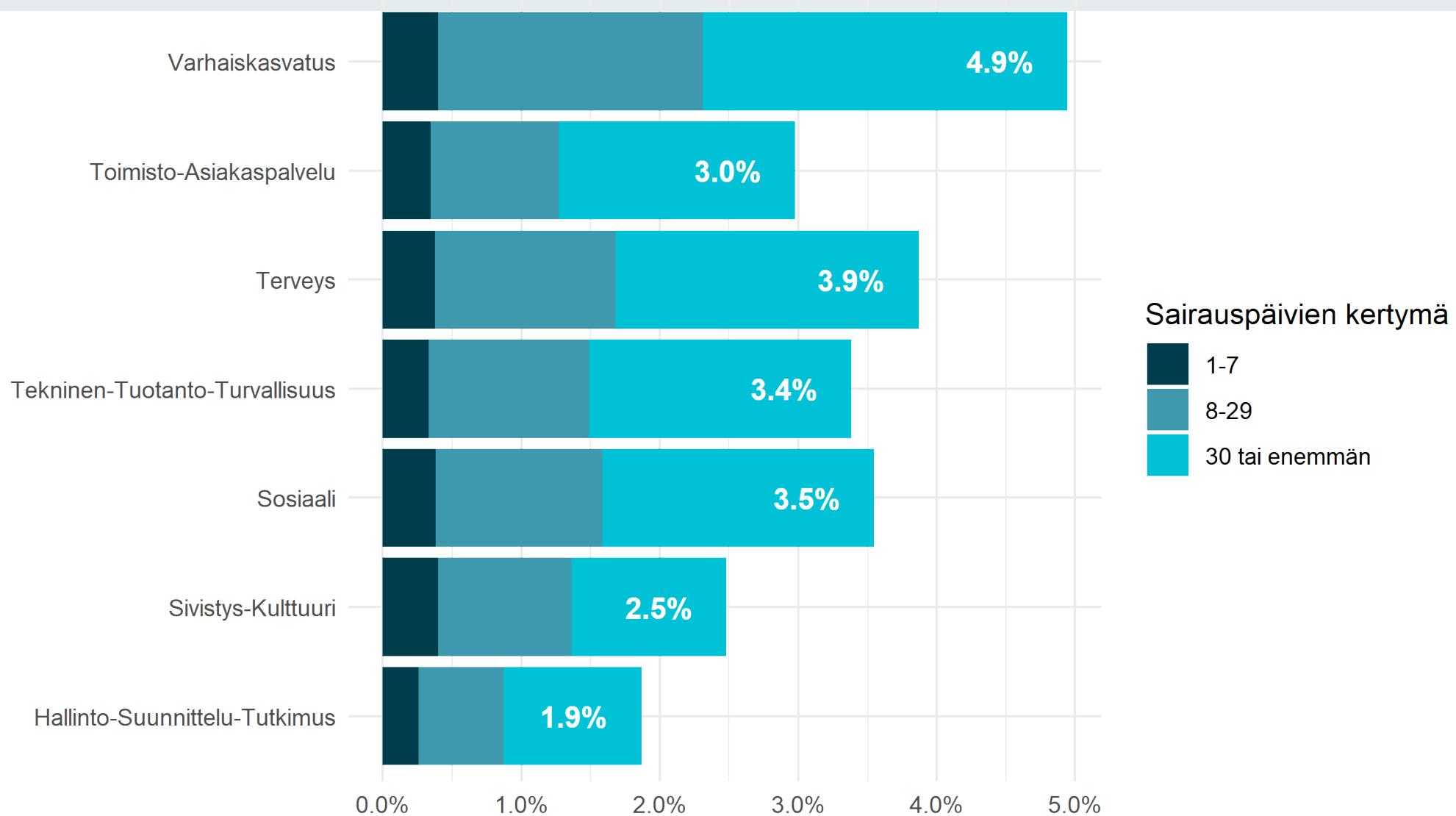
Muutoksia sairauspoissaoloissa eri ammattialoilla vuosina 2019 - 2021



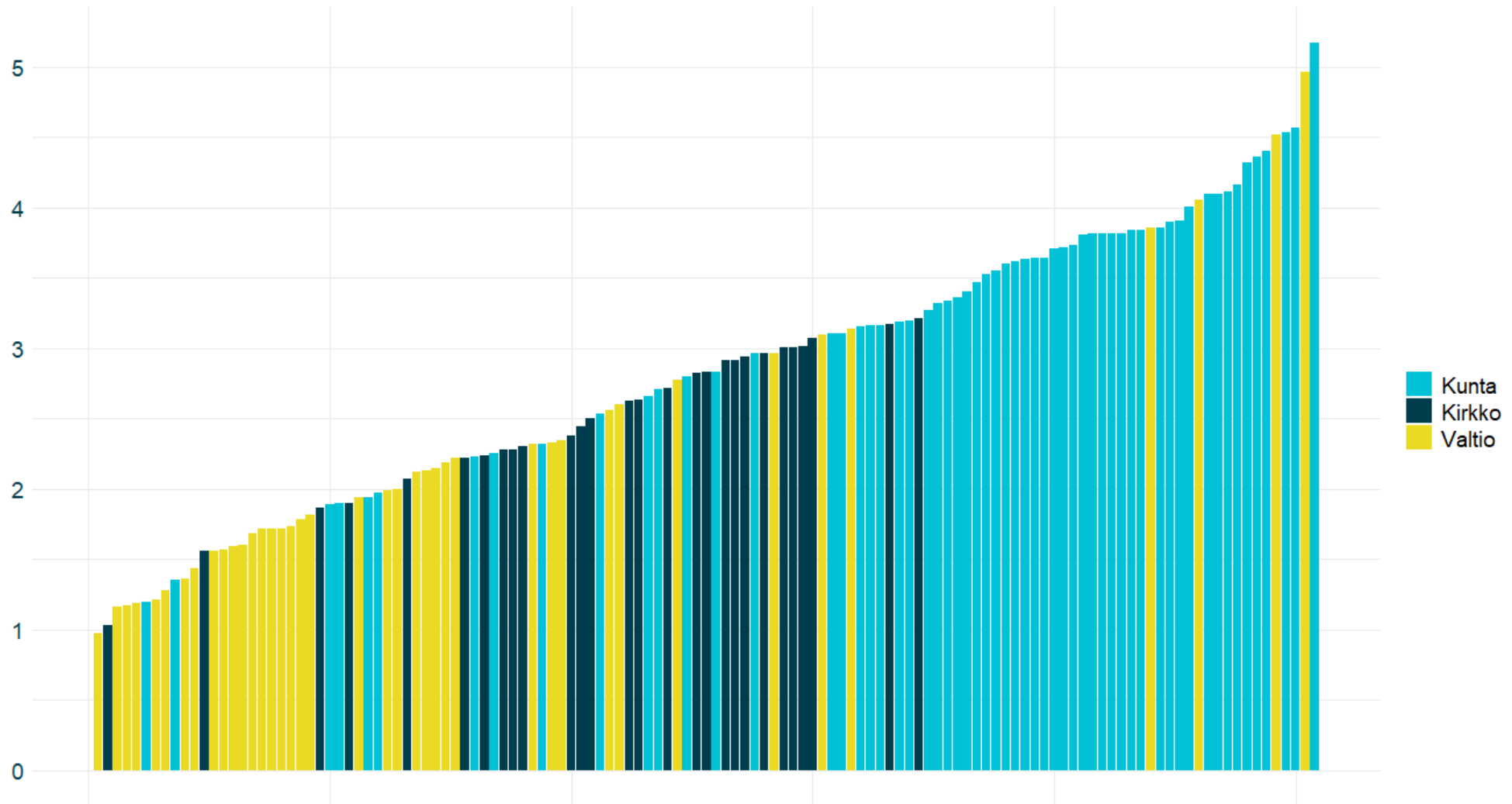
■ 0 ■ 1-7 ■ 8-29 ■ 30 tai enemmän

Kustannuksissa on eroja

Sairauspoissaolojen välittömät kustannukset osuutena K³VA palkkasummasta eri ammattialoilla



Sairauspoissaolojen kustannukset eri organisaatioissa vuonna 2021 (% palkkasummasta)



Kiitos!

Lisätietoja:

<https://www.keva.fi/tyonantajalle/tyoelamapalvelut/avaintiedot/>

